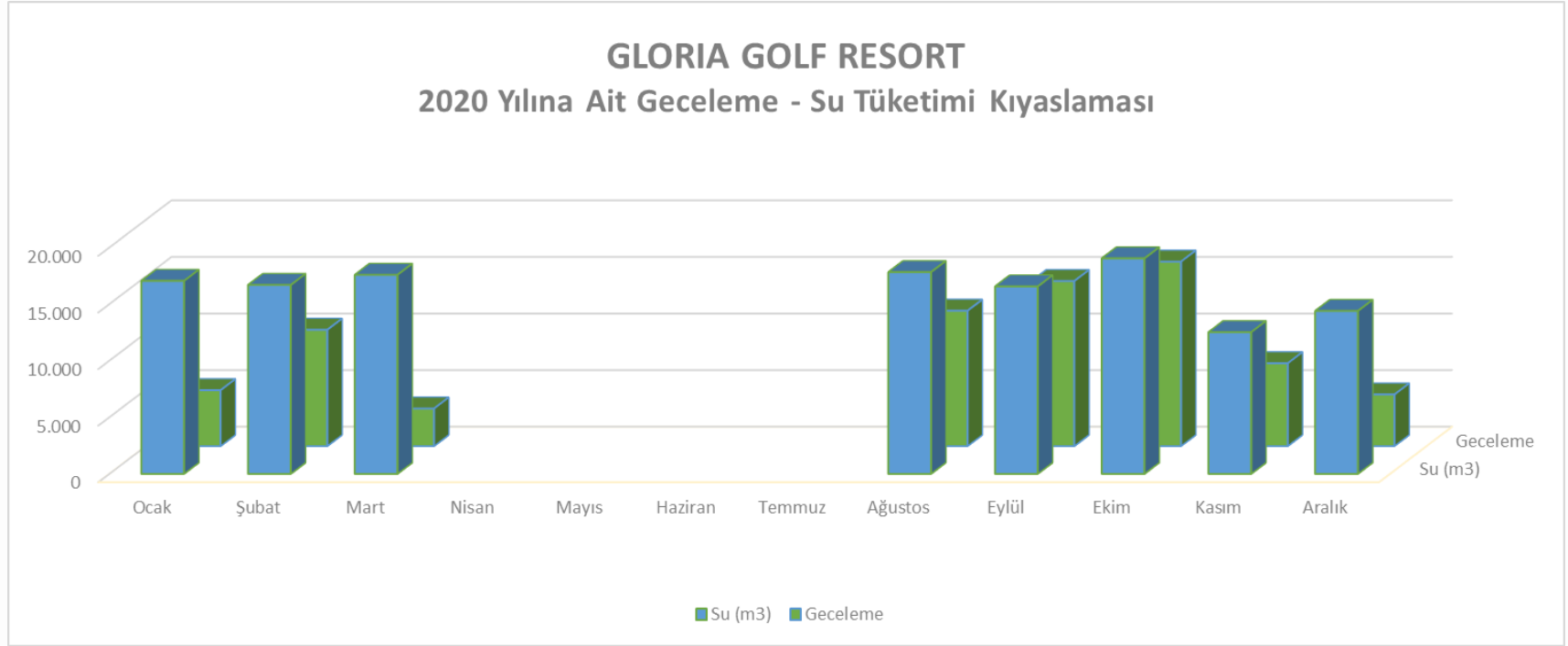


ÇEVRESEL SÜRDÜRÜLEBİLİRLİK

Su Tüketimi

2020 yılında Gloria Golf Resort'ün pandemi nedeniyle Nisan, Mayıs, Haziran ve Temmuz aylarında kapalı olduğu dönemlerde tüketimimiz olmamıştır. Tesisin açık olduğu dönemlerde su tüketimlerimiz genel olarak orantılı seyretmiştir.



ÇEVRESEL SÜRDÜRÜLEBİLİRLİK

Su Tüketimi

2021 yılında Gloria Golf Resort pandemi nedeniyle Mayıs ayında kapalı olduğu için tüketimimiz olmamıştır. Tesisin açık olduğu dönemlerde su tüketimlerimiz genel olarak orantılı seyretmiştir.



ÇEVRESEL SÜRDÜRÜLEBİLİRLİK

Su Tüketimi

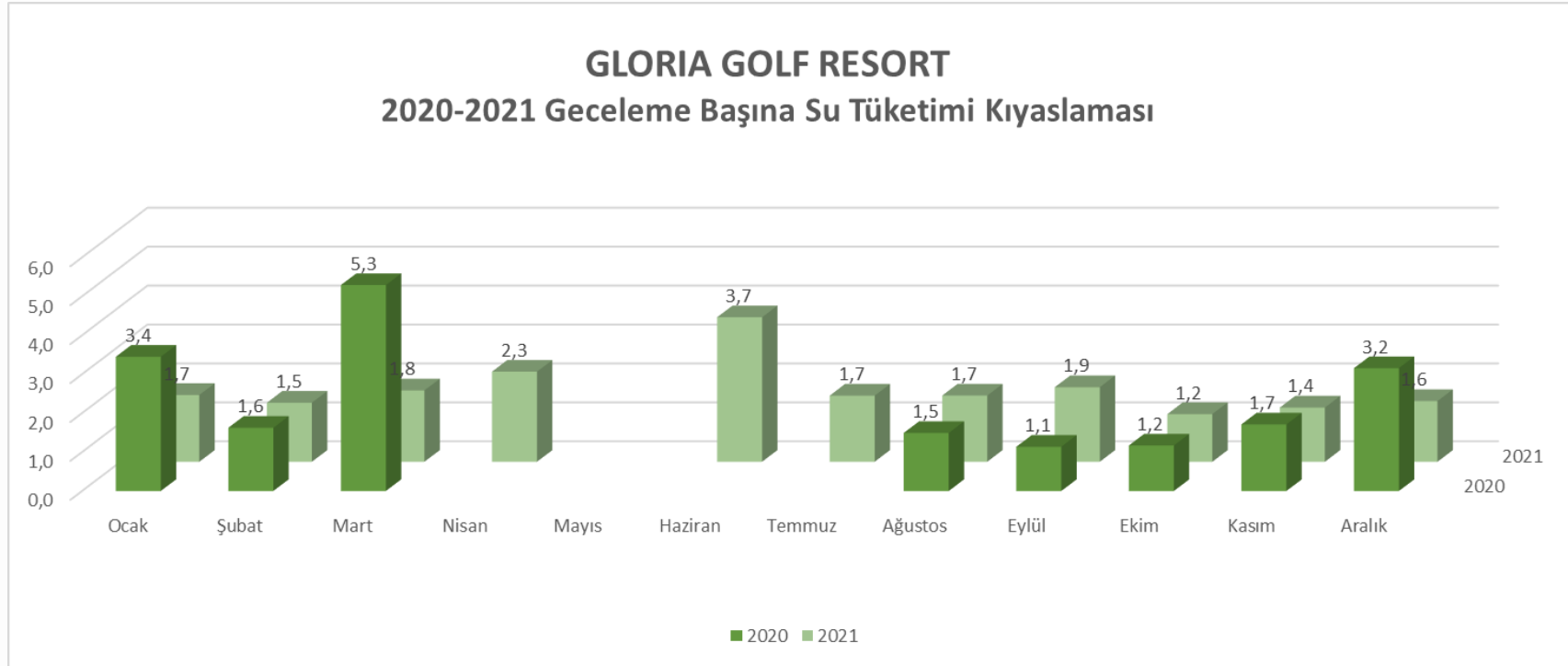
2020 ve 2021 yılları kıyaslandığında, Gloria Golf Resort'ün, 2020 yılında pandemi sebebiyle 4 ay boyunca kapalı olması, 2021 yılında sadece Mayıs ayında kapalı olması nedeniyle, 2021 yılında su tüketiminin daha fazla olduğu görülmektedir. Ancak kişi başı tüketimlerimiz 2021 yılında azalmıştır.



ÇEVRESEL SÜRDÜRÜLEBİLİRLİK

Su Tüketimi

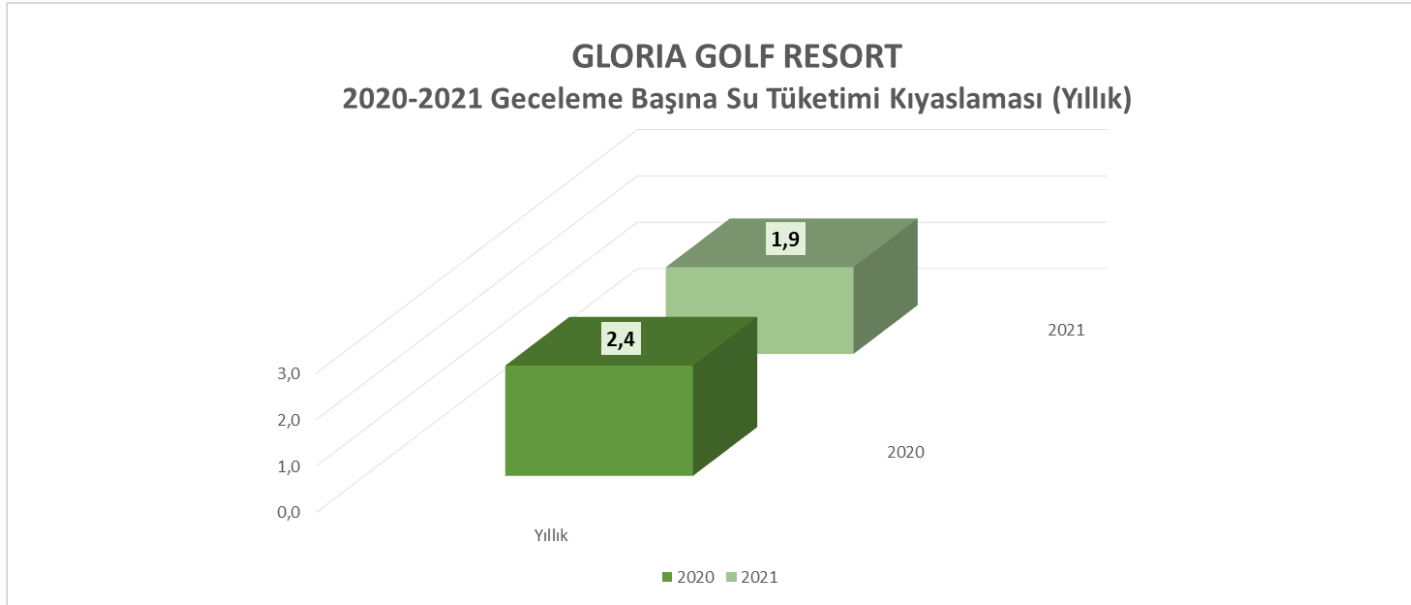
2020 ve 2021 yılları kıyaslandığında, Gloria Golf Resort'ün, 2020 yılında pandemi sebebiyle 4 ay boyunca kapalı olması, 2021 yılında sadece Mayıs ayında kapalı olması nedeniyle, 2021 yılında su tüketiminin daha fazla olduğu görülmektedir. Ancak kişi başı tüketimlerimiz 2021 yılında azalmıştır.



ÇEVRESEL SÜRDÜRÜLEBİLİRLİK

Su Tüketimi

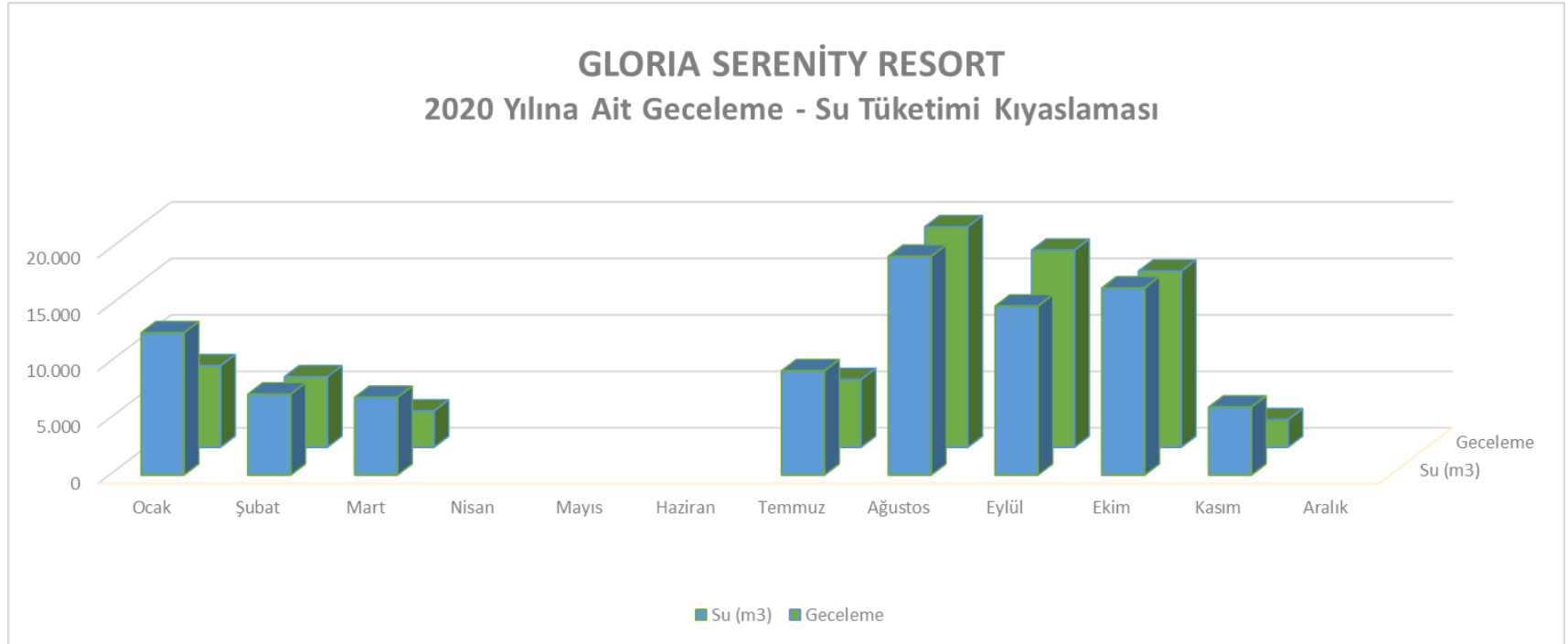
2020 ve 2021 yılları kıyaslandığında, Gloria Golf Resort'ün, 2020 yılında pandemi sebebiyle 4 ay boyunca kapalı olması, 2021 yılında sadece Mayıs ayında kapalı olması nedeniyle, 2021 yılında su tüketiminin daha fazla olduğu görülmektedir. Ancak kişi başı tüketimlerimiz 2021 yılında azalmıştır.



ÇEVRESEL SÜRDÜRÜLEBİLİRLİK

Su Tüketimi

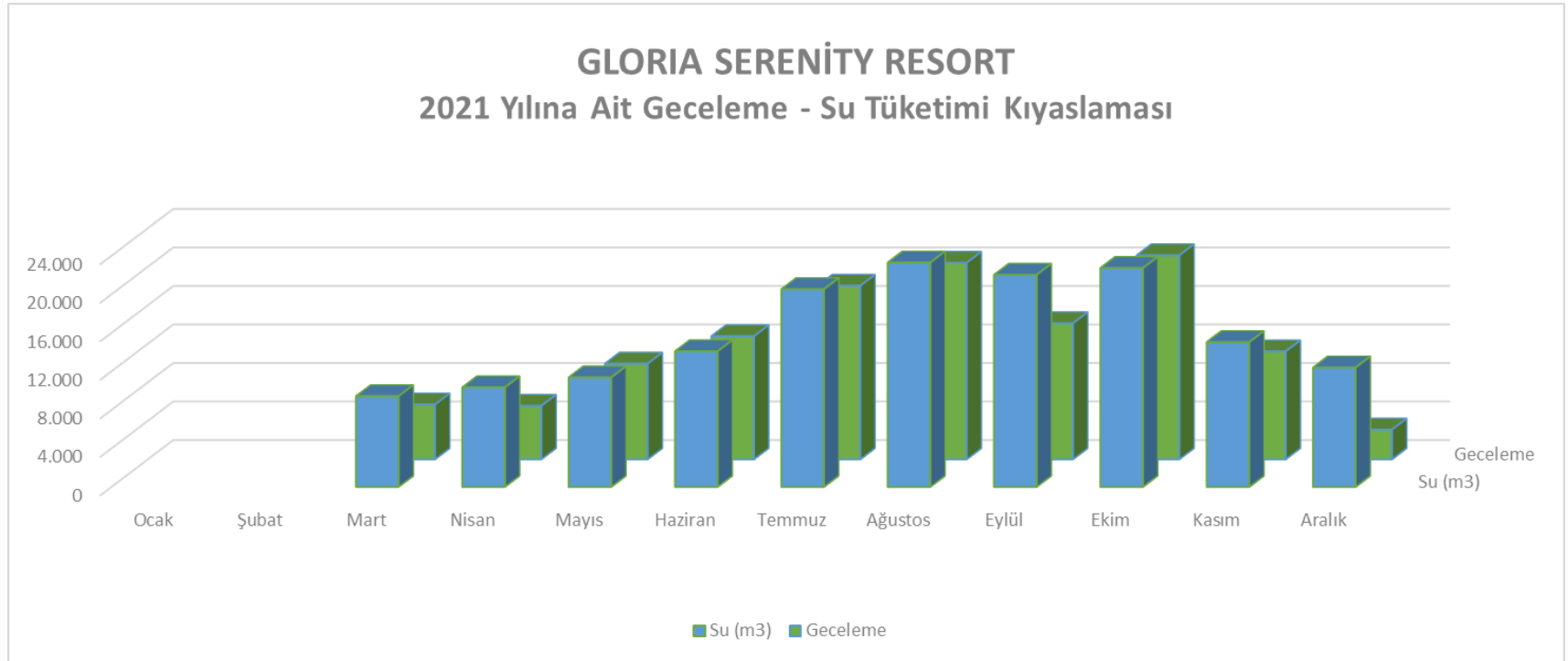
2020 yılında Gloria Serenity Resort'ün pandemi nedeniyle Nisan, Mayıs, Haziran ve Aralık aylarında kapalı olduğu dönemlerde tüketimimiz olmamıştır. Tesisin açık olduğu dönemlerde su tüketimlerimiz genel olarak orantılı seyretmiştir.



ÇEVRESEL SÜRDÜRÜLEBİLİRLİK

Su Tüketimi

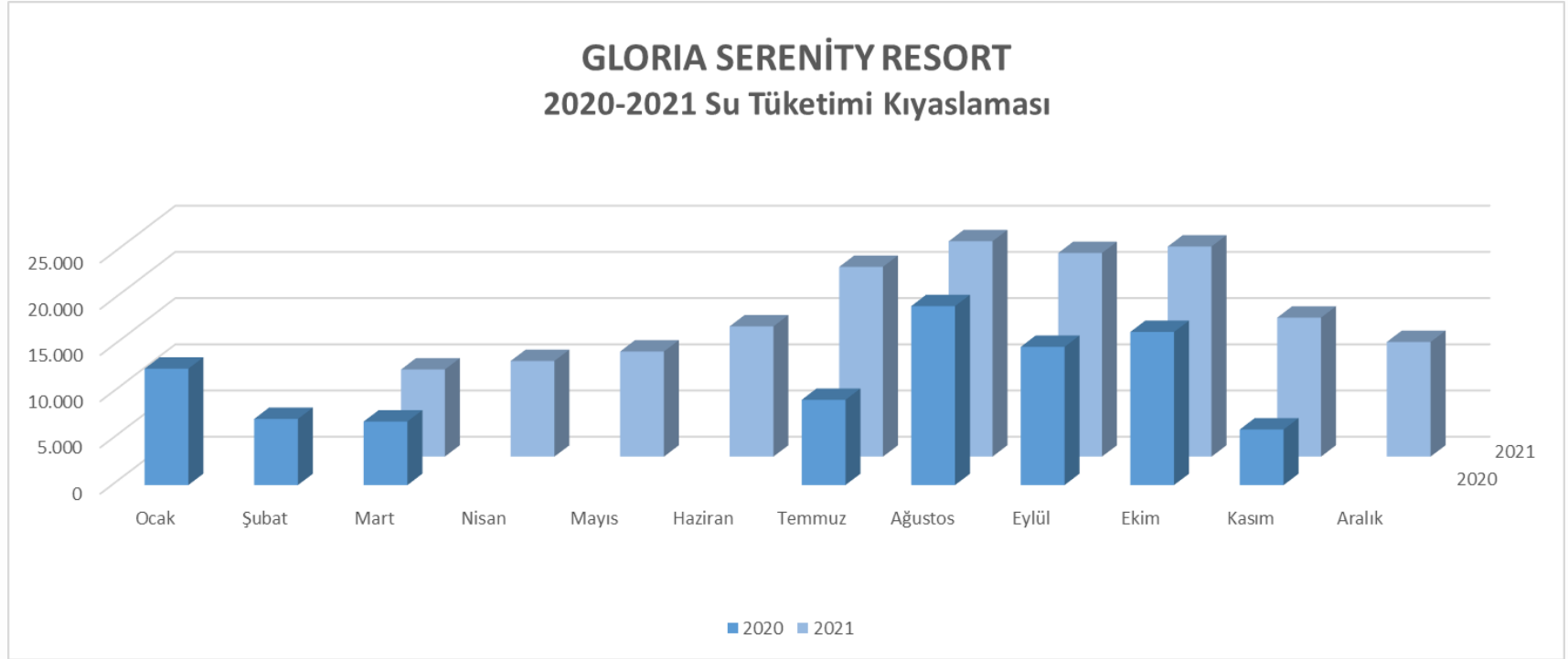
2021 yılında Gloria Serenity Resort pandemi nedeniyle Ocak ve Şubat aylarında kapalı olduğu için tüketimimiz olmamıştır. Tesisin açık olduğu dönemlerde su tüketimlerimiz genel olarak orantılı seyretmiştir.



ÇEVRESEL SÜRDÜRÜLEBİLİRLİK

Su Tüketimi

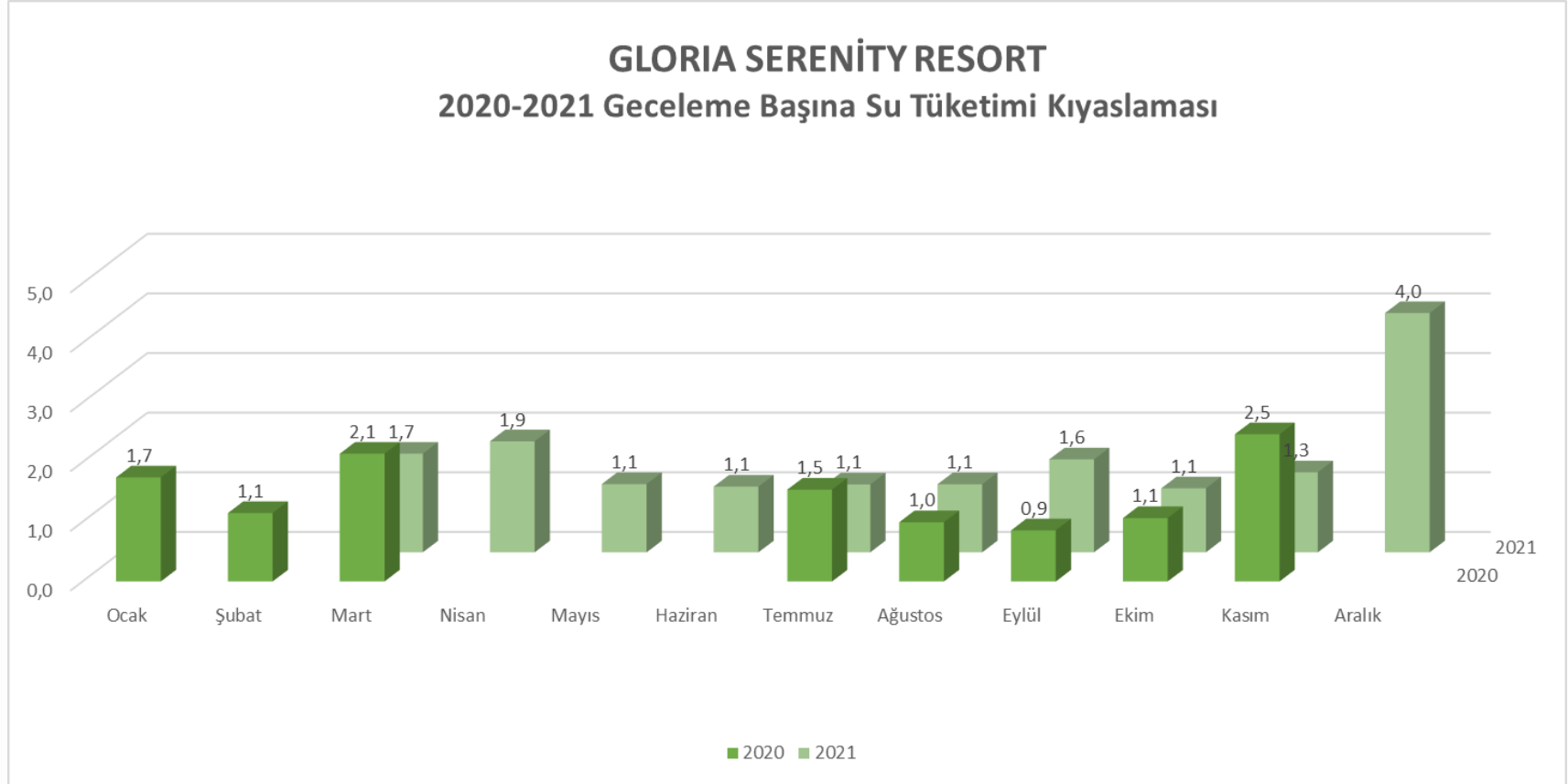
2020 ve 2021 yılları kıyaslandığında, Gloria Serenity Resort'ün, 2020 yılında pandemi sebebiyle 4 ay boyunca kapalı olması, 2021 yılında sadece Ocak ve Şubat aylarında kapalı olması nedeniyle, 2021 yılında su tüketiminin daha fazla olduğu görülmektedir.



ÇEVRESEL SÜRDÜRÜLEBİLİRLİK

Su Tüketimi

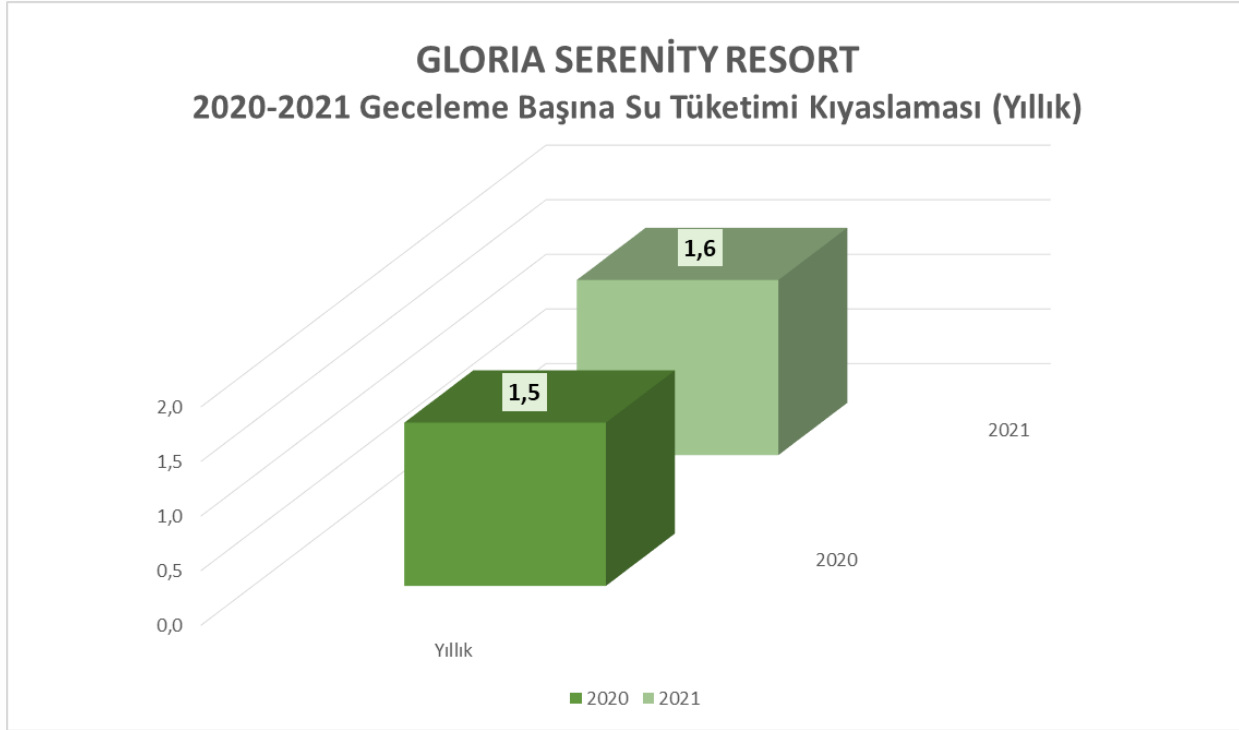
2020 ve 2021 yılları kıyaslandığında, Gloria Serenity Resort'un, 2020 yılında pandemi sebebiyle 4 ay boyunca kapalı olması, 2021 yılında sadece Ocak ve Şubat aylarında kapalı olması nedeniyle, 2021 yılında su tüketiminin daha fazla olduğu görülmektedir.



ÇEVRESEL SÜRDÜRÜLEBİLİRLİK

Su Tüketimi

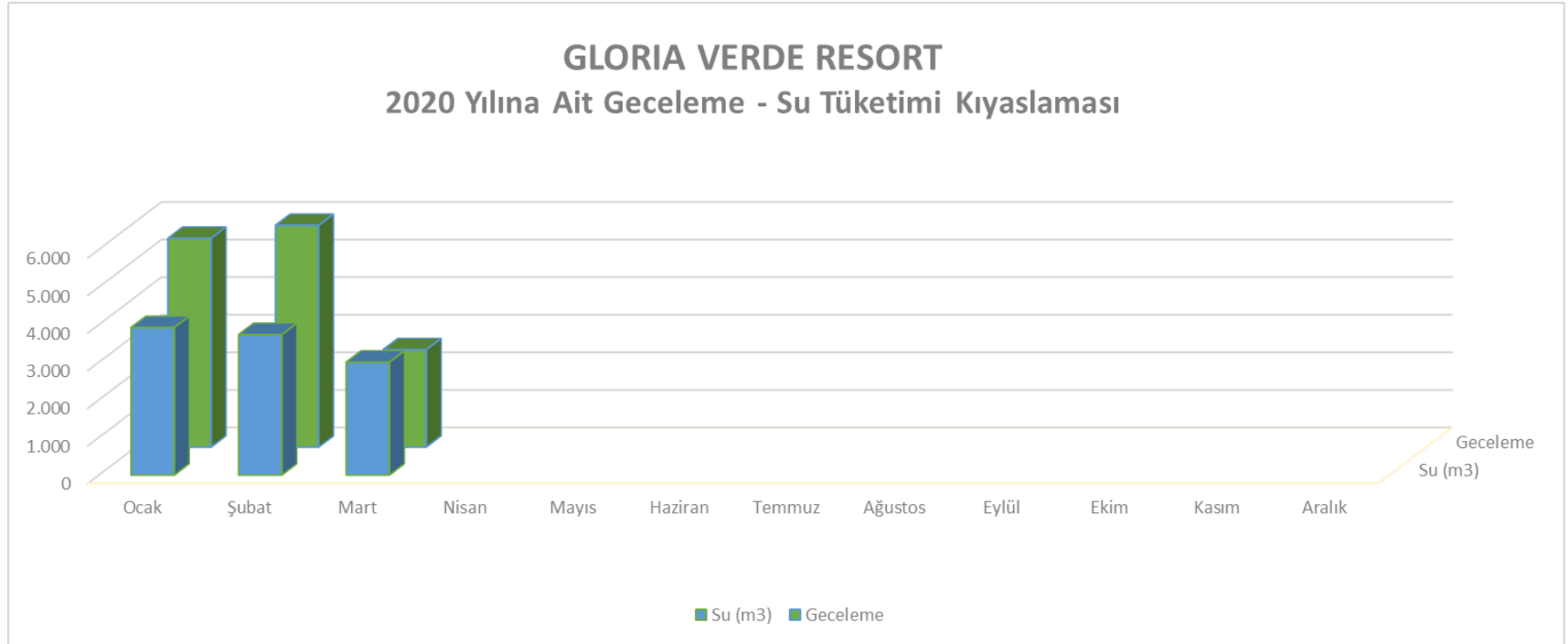
2020 ve 2021 yılları kıyaslandığında, Gloria Serenity Resort'ün, 2020 yılında pandemi sebebiyle 4 ay boyunca kapalı olması, 2021 yılında sadece Ocak ve Şubat aylarında kapalı olması nedeniyle, 2021 yılında su tüketiminin daha fazla olduğu görülmektedir.



ÇEVRESEL SÜRDÜRÜLEBİLİRLİK

Su Tüketimi

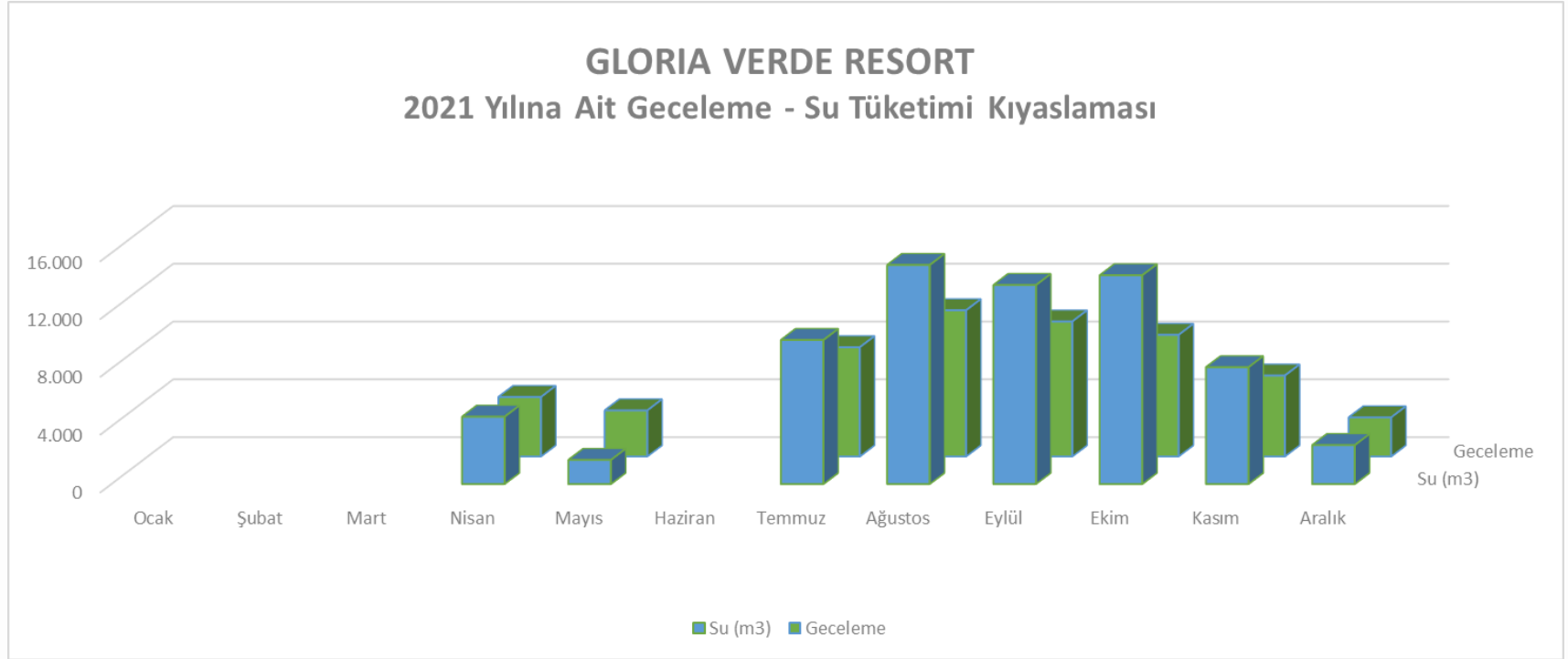
2020 yılında Gloria Verde Resort'ün pandemi nedeniyle Nisan ve Aralık ayları arasında kapalı olduğu dönemlerde tüketimimiz olmamıştır. Tesisin açık olduğu dönemlerde su tüketimlerimiz genel olarak orantılı seyretmiştir.



ÇEVRESEL SÜRDÜRÜLEBİLİRLİK

Su Tüketimi

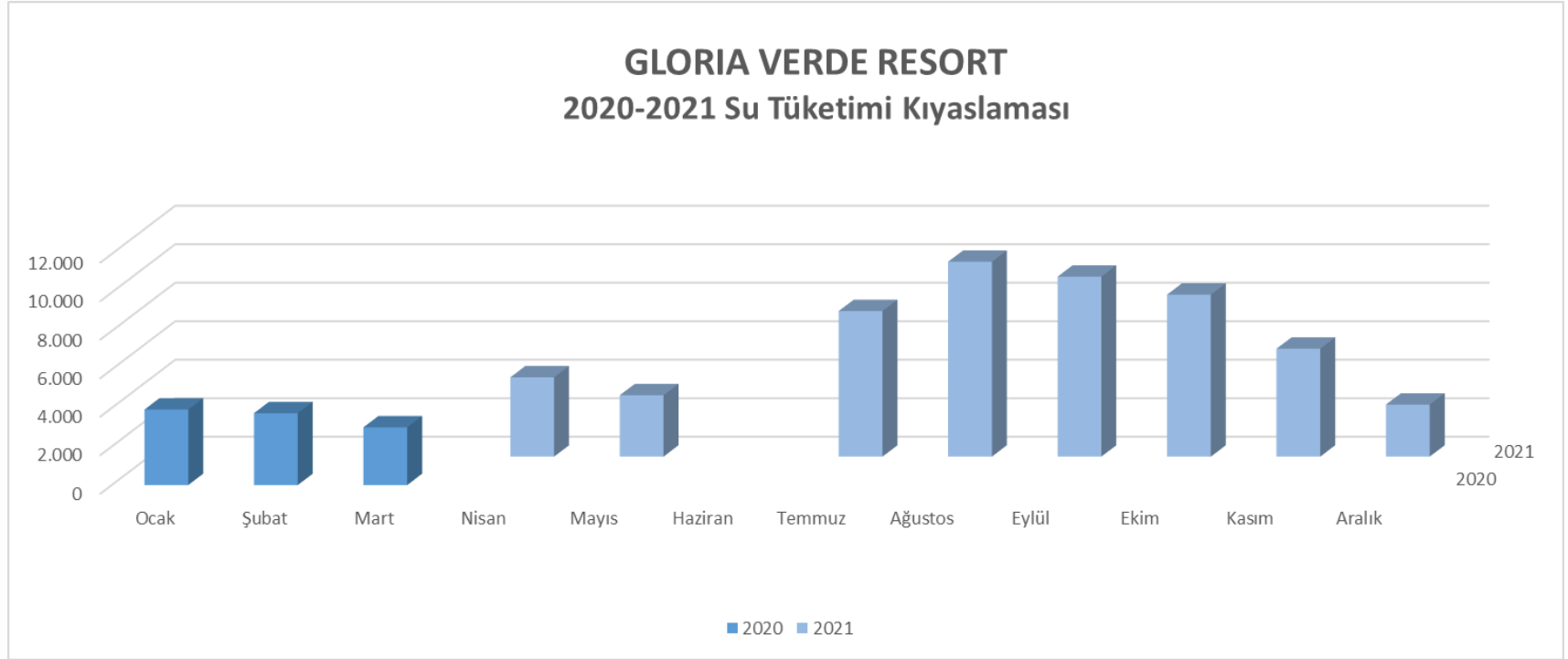
2021 yılında Gloria Verde Resort pandemi nedeniyle Ocak, Şubat, Mart ve Haziran aylarında kapalı olduğu için tüketimimiz olmamıştır. Tesisin açık olduğu dönemlerde su tüketimlerimiz genel olarak orantılı seyretmiştir.



ÇEVRESEL SÜRDÜRÜLEBİLİRLİK

Su Tüketimi

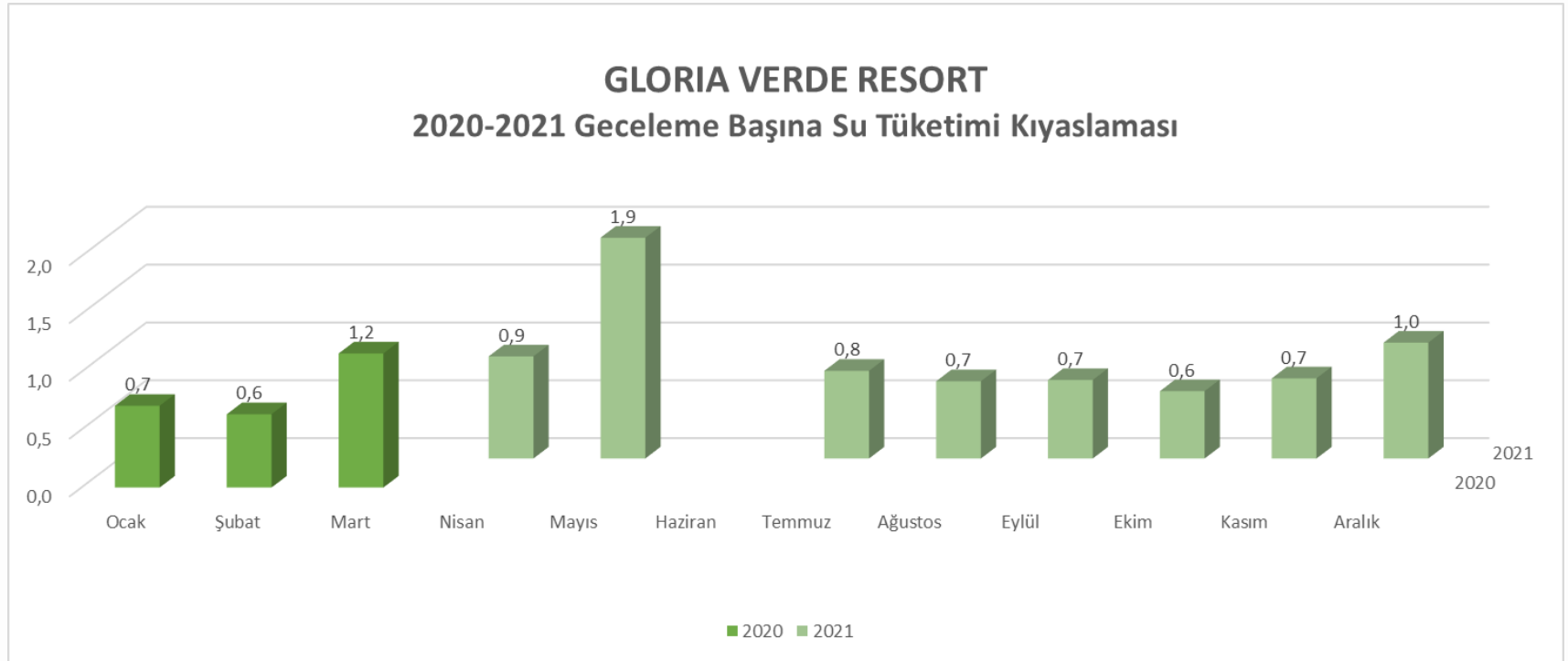
2020 ve 2021 yılları kıyaslandığında, Gloria Verde Resort'un, 2020 yılında pandemi sebebiyle 9 ay boyunca, 2021 yılında 4 ay kapalı olması nedeniyle, 2021 yılında su tüketiminin daha fazla olduğu görülmektedir.



ÇEVRESEL SÜRDÜRÜLEBİLİRLİK

Su Tüketimi

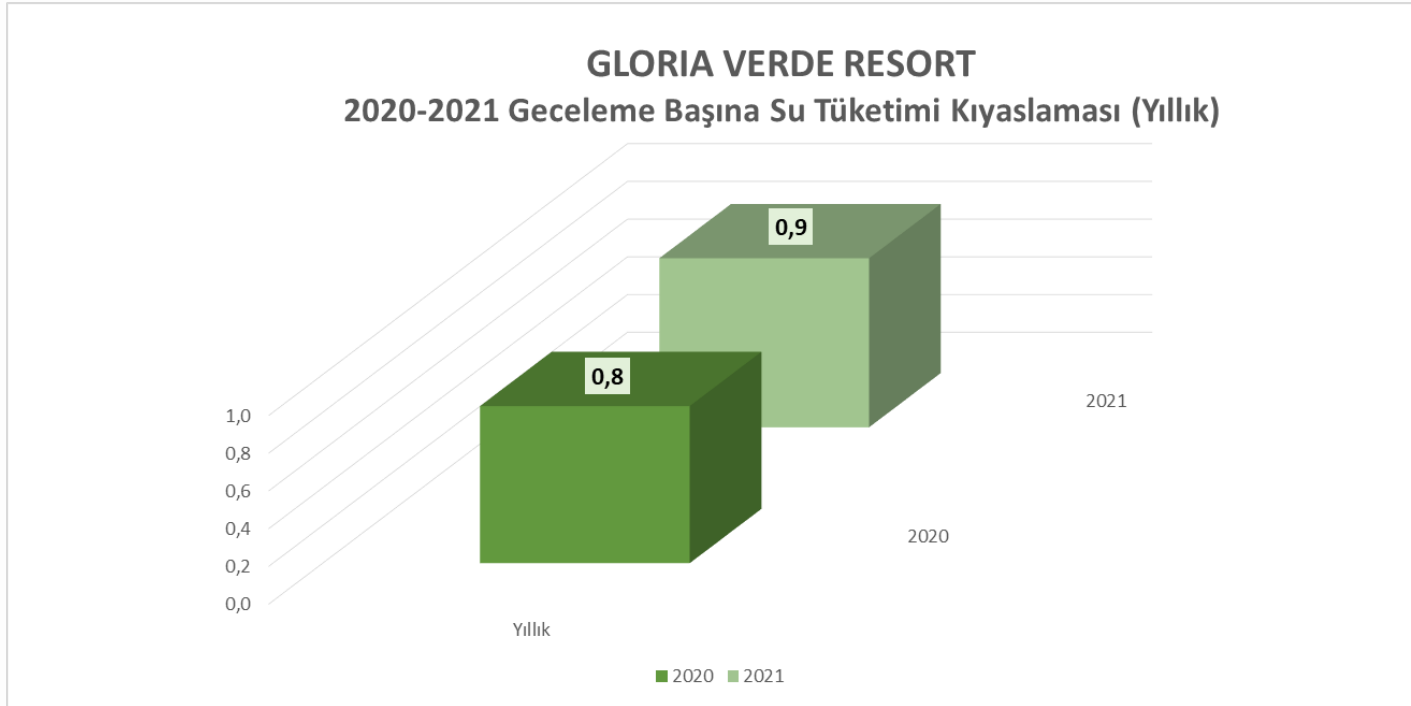
2020 ve 2021 yılları kıyaslandığında, Gloria Verde Resort'un, 2020 yılında pandemi sebebiyle 9 ay boyunca, 2021 yılında 4 ay kapalı olması nedeniyle, 2021 yılında su tüketiminin daha fazla olduğu görülmektedir.



ÇEVRESEL SÜRDÜRÜLEBİLİRLİK

Su Tüketimi

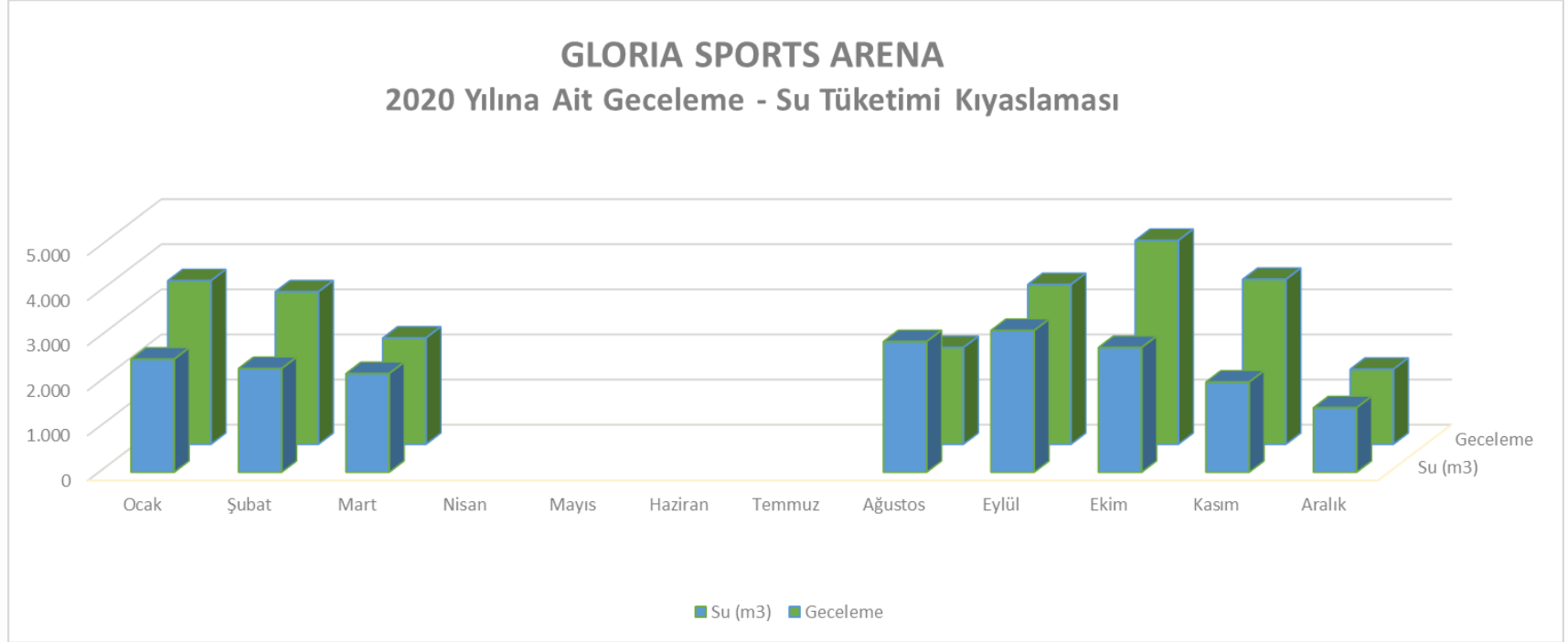
2020 ve 2021 yılları kıyaslandığında, Gloria Verde Resort'un, 2020 yılında pandemi sebebiyle 9 ay boyunca, 2021 yılında 4 ay kapalı olması nedeniyle, 2021 yılında su tüketiminin daha fazla olduğu görülmektedir.



ÇEVRESEL SÜRDÜRÜLEBİLİRLİK

Su Tüketimi

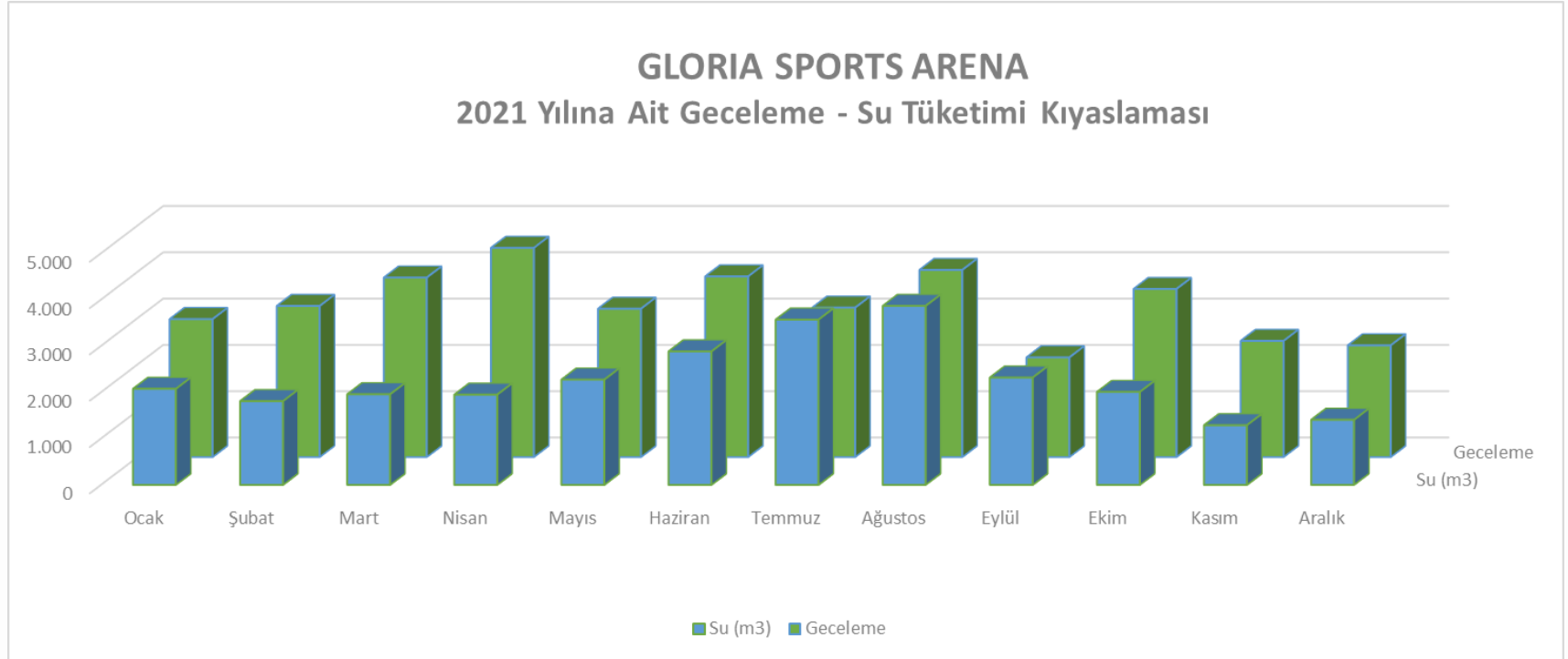
2020 yılında Gloria Sports Arena'nın pandemi nedeniyle Nisan, Mayıs, Haziran ve Temmuz aylarında kapalı olduğu dönemlerde tüketimimiz olmamıştır. Tesisin açık olduğu dönemlerde su tüketimlerimiz genel olarak orantılı seyretmiştir.



ÇEVRESEL SÜRDÜRÜLEBİLİRLİK

Su Tüketimi

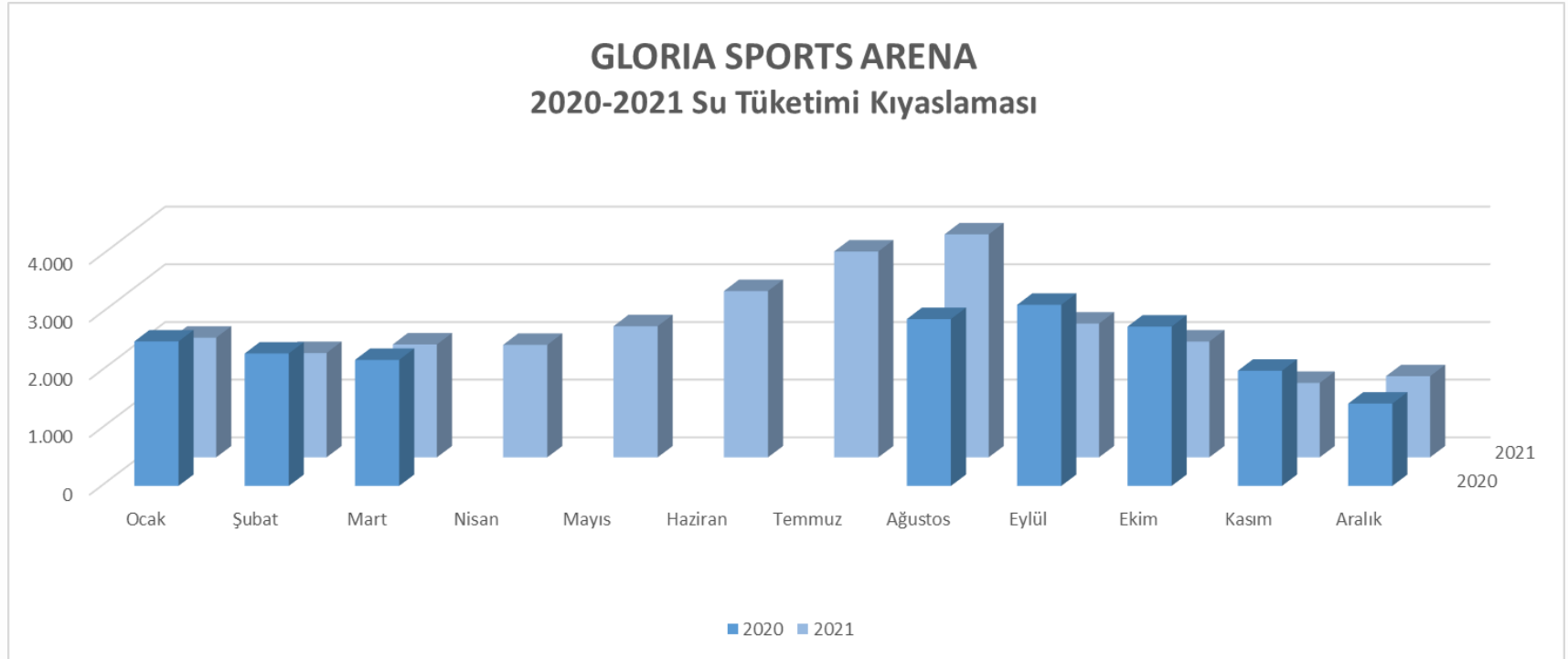
2021 yılında Gloria Sports Arena'nın açık olduğu dönemlerde su tüketimlerimiz genel olarak orantılı seyretmiştir.



ÇEVRESEL SÜRDÜRÜLEBİLİRLİK

Su Tüketimi

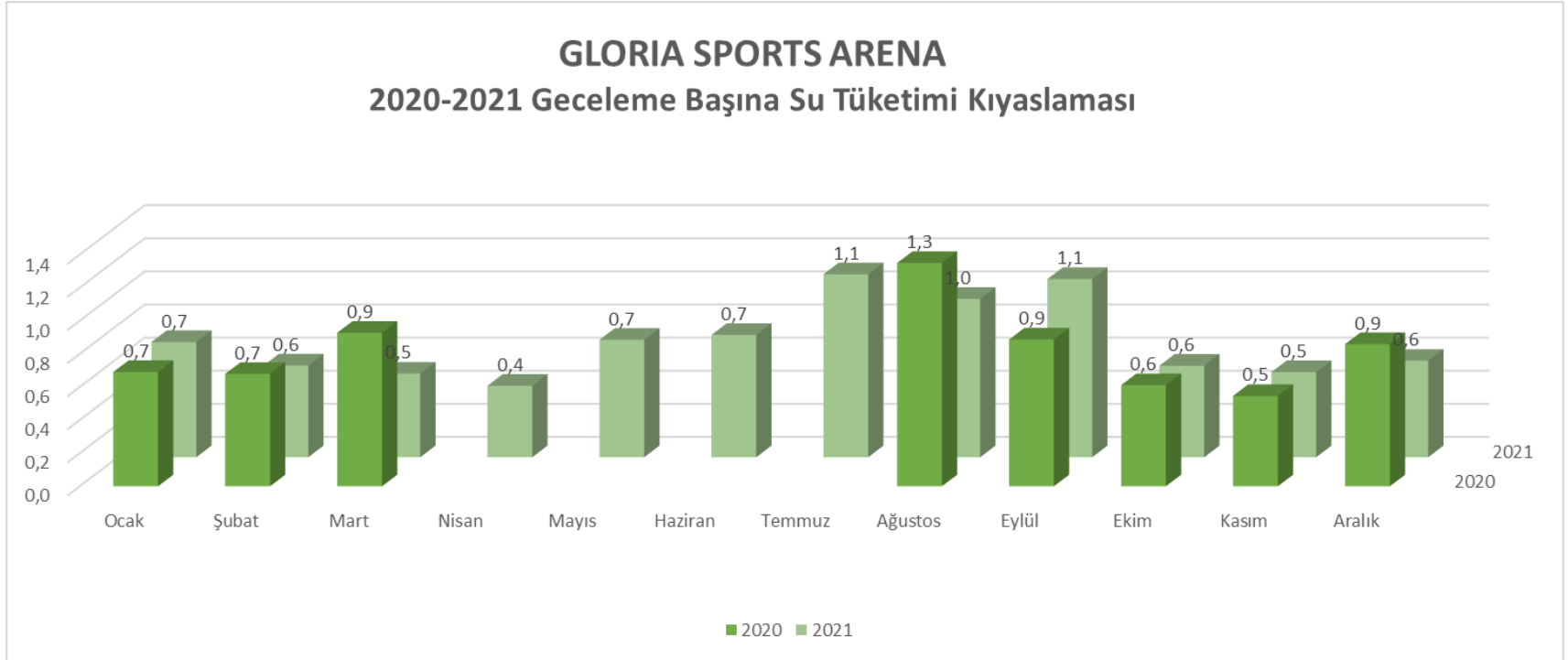
2020 ve 2021 yılları kıyaslandığında, Gloria Sports Arena'nın, 2020 yılında pandemi sebebiyle 4 ay kapalı olması nedeniyle, 2021 yılında su tüketiminin daha fazla olduğu görülmektedir.



ÇEVRESEL SÜRDÜRÜLEBİLİRLİK

Su Tüketimi

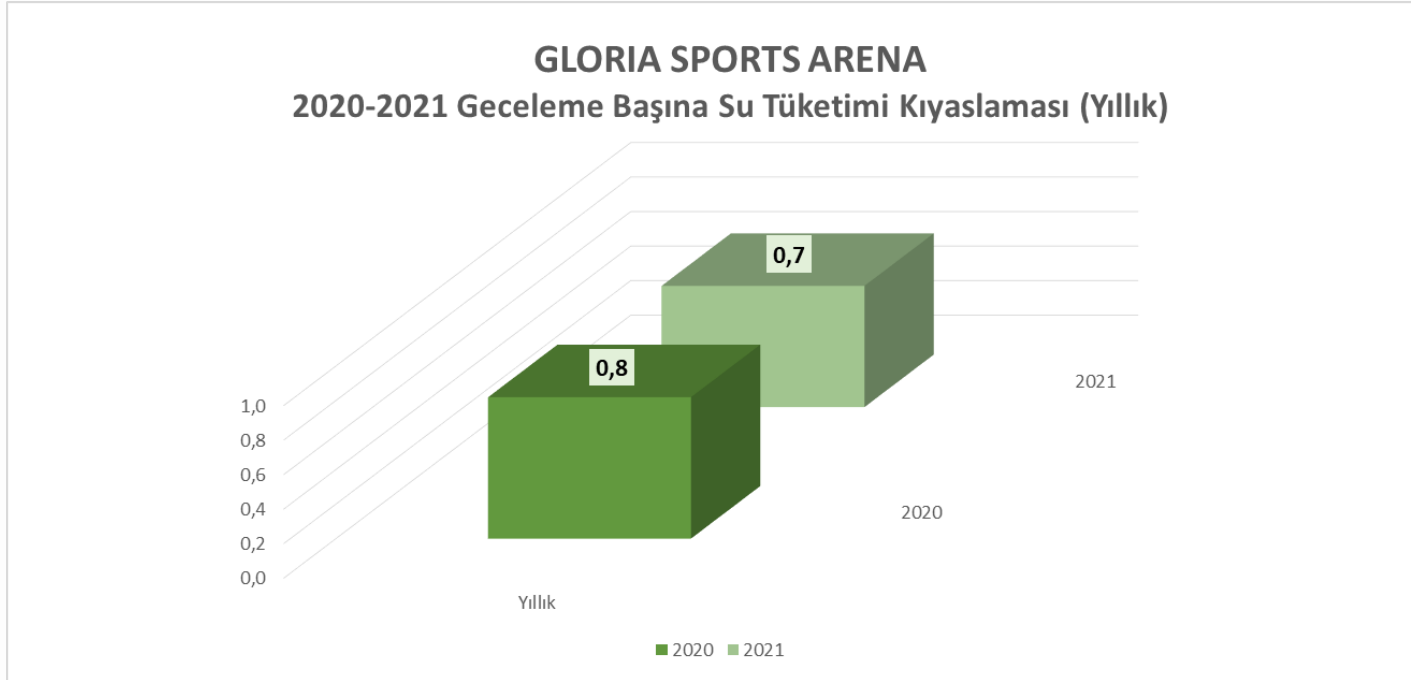
2020 ve 2021 yılları kıyaslandığında, Gloria Sports Arena'nın, 2020 yılında pandemi sebebiyle 4 ay kapalı olması nedeniyle, 2021 yılında su tüketiminin daha fazla olduğu görülmektedir.



ÇEVRESEL SÜRDÜRÜLEBİLİRLİK

Su Tüketimi

2020 ve 2021 yılları kıyaslandığında, Gloria Sports Arena'nın, 2020 yılında pandemi sebebiyle 4 ay kapalı olması nedeniyle, 2021 yılında su tüketiminin daha fazla olduğu görülmektedir.



ÇEVRESEL SÜRDÜRÜLEBİLİRLİK

Su Tasarrufu İçin Uygulamalarımız

Sağlık, hijyen ve misafir memnuniyeti konularından ödün vermeden genel su tüketimini azaltmak amacıyla su tasarrufu sağlayan donanımlar kullanıyor; misafir odalarına su tasarrufu ile ilgili bilgilendirici "Çevre Dostu Kartı" yerleştiriyor ve çalışanlarımızı bu konuda eğitiyoruz.

- Musluk ve duşlarda su akışı sınırlayıcı donanımlar kullanılmaktadır.
- Tuvaletlerde tasarruflu ve/veya ikili sifon sistemi kullanılmaktadır.
- Ortak alanlardaki tuvaletlerde fotoselli musluklar ve sensörlü pisuarlar kullanılmaktadır.



ÇEVRESEL SÜRDÜRÜLEBİLİRLİK

Su Tasarrufu İçin Uygulamalarımız

Sağlık, hijyen ve misafir memnuniyeti konularından ödün vermeden genel su tüketimini azaltmak amacıyla su tasarrufu sağlayan donanımlar kullanıyor; misafir odalarına su tasarrufu ile ilgili bilgilendirici “Çevre Dostu Kartı” yerleştiriyor ve çalışanlarımızı bu konuda eğitiyoruz.



- Geniş yeşil alanlara sahip olan tesislerimizde sulama sistemlerinde damlama yöntemi kullanılmaktadır.
- Golf sahalarımızda hava koşullarını algılayarak, otomatik olarak çalışan sulama sistemleri kullanılmaktadır.

ÇEVRESEL SÜRDÜRÜLEBİLİRLİK

Su Tasarrufu İçin Uygulamalarımız

Sağlık, hijyen ve misafir memnuniyeti konularından ödün vermeden genel su tüketimini azaltmak amacıyla su tasarrufu sağlayan donanımlar kullanıyor; misafir odalarına su tasarrufu ile ilgili bilgilendirici “Çevre Dostu Kartı” yerleştiriyor ve çalışanlarımızı bu konuda eğitiyoruz.

- Peyzaj düzenlememizde, yerel flora veya floraya adapte olmuş bitkiler kullanılmakta ve su tüketimini azaltılmaktadır.
- Peyzaj düzenlemesinde susuzluğa ve hastalıklara dirençli çim türü kullanılmakta, böylece su ve ilaç kullanımını azaltılmaktadır.



ÇEVRESEL SÜRDÜRÜLEBİLİRLİK

Su Tasarrufu İçin Uygulamalarımız

Sağlık, hijyen ve misafir memnuniyeti konularından ödün vermeden genel su tüketimini azaltmak amacıyla su tasarrufu sağlayan donanımlar kullanıyor; misafir odalarına su tasarrufu ile ilgili bilgilendirici “Çevre Dostu Kartı” yerleştiriyor ve çalışanlarımızı bu konuda eğitiyoruz.

- Odalarda havlu ve çarşaf değişimleri misafir talepleri doğrultusunda gerçekleştirilmekte ve bu konuda misafirlere bilgi verilmektedir. Misafirin talebi olmaması halinde her iki günde bir değişim yapılmaktadır.
- Oda tuvaletlerinden oluşabilecek su sızıntılarının fark edilmesi ve önlenmesi için çalışanlarımızı eğitiyor, konuklarımızdan bu sızıntıları bize bildirmelerini bekliyoruz.



ÇEVRESEL SÜRDÜRÜLEBİLİRLİK

Su Tasarrufu için Uygulamalarımız

Sağlık, hijyen ve misafir memnuniyeti konularından ödün vermeden genel su tüketimini azaltmak amacıyla su tasarrufu sağlayan donanımlar kullanıyor; misafir odalarına su tasarrufu ile ilgili bilgilendirici “Çevre Dostu Kartı” yerleştiriyor ve çalışanlarımızı bu konuda eğitiyoruz.

- Meyve-sebze dezenfeksiyonu için doğaya zararlı klor kimyasalı yerine, ozonla dezenfeksiyonu tercih ediyoruz.



ÇEVRESEL SÜRDÜRÜLEBİLİRLİK

Su Tasarrufu için Uygulamalarımız

Sağlık, hijyen ve misafir memnuniyeti konularından ödün vermeden genel su tüketimini azaltmak amacıyla su tasarrufu sağlayan donanımlar kullanıyor; misafir odalarına su tasarrufu ile ilgili bilgilendirici “Çevre Dostu Kartı” yerleştiriyor ve çalışanlarımızı bu konuda eğitiyoruz.



- Deniz suyumuzun temizliğini önemsiyoruz. “Deniz Temiz Turmepa” derneğinin üyesiyiz ve yaptığımız bağışlarla deniz sürdürülebilirliğine destek oluyoruz. Sahip olduğumuz **“Mavi Bayrak”** ödülü kapsamında;
- Deniz suyunun temizliğini,
 - Çevre yönetimine önem verdiğimizizi,
 - Çevre bilincinin oluşturulmasına yönelik faaliyetlerde bulunduğumuzu,
 - Plajları kullananların ihtiyaçlarına cevap verecek donanım ve güvenliği sağladığımızı; taahhüt ediyoruz.

ÇEVRESEL SÜRDÜRÜLEBİLİRLİK

Enerji Tüketimi

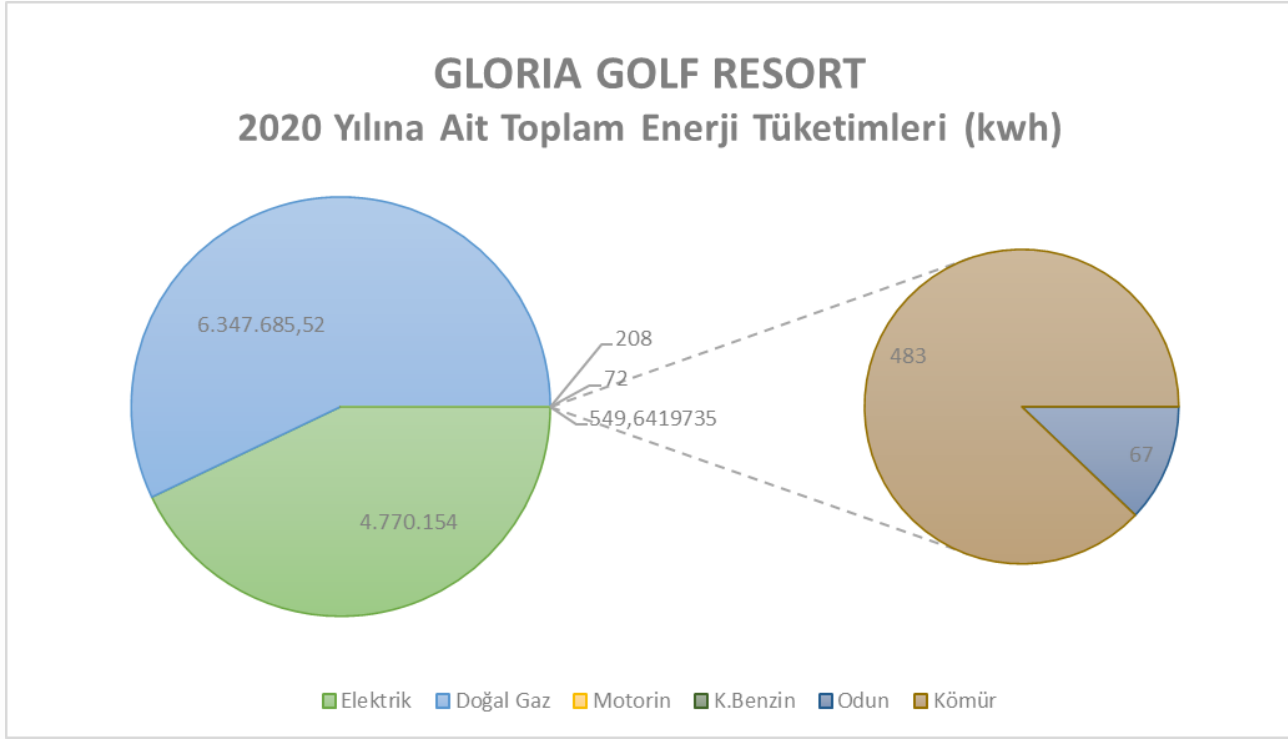
Gloria Golf Resort için 2020 yılındaki tüm enerji türleri için kwh bazında ve kişi başı tüketimler aşağıdaki tabloda özet halinde mevcuttur.

Geceleme	Enerji Türü	Toplam Tüketim Miktarı (kwh)	Enerji Türü	Kişi Başı (kwh)	Enerji Türü	Kişi Başı %
73.303	Elektrik	4.770.154	Elektrik	65,07	Elektrik	43
	Doğal Gaz	6.347.685,52	Doğal Gaz	86,60	Doğal Gaz	57
	Motorin	208	Motorin	0,00	Motorin	0
	K.Benzin	72	K.Benzin	0,00	K.Benzin	0
	Odun	67	Odun	0,00	Odun	0
	Kömür	483	Kömür	0,01	Kömür	0

ÇEVRESEL SÜRDÜRÜLEBİLİRLİK

Enerji Tüketimi

Gloria Golf Resort için 2020 yılındaki tüm enerji türleri için kwh bazında tüketimler aşağıdaki gibidir.



ÇEVRESEL SÜRDÜRÜLEBİLİRLİK

Enerji Tüketimi

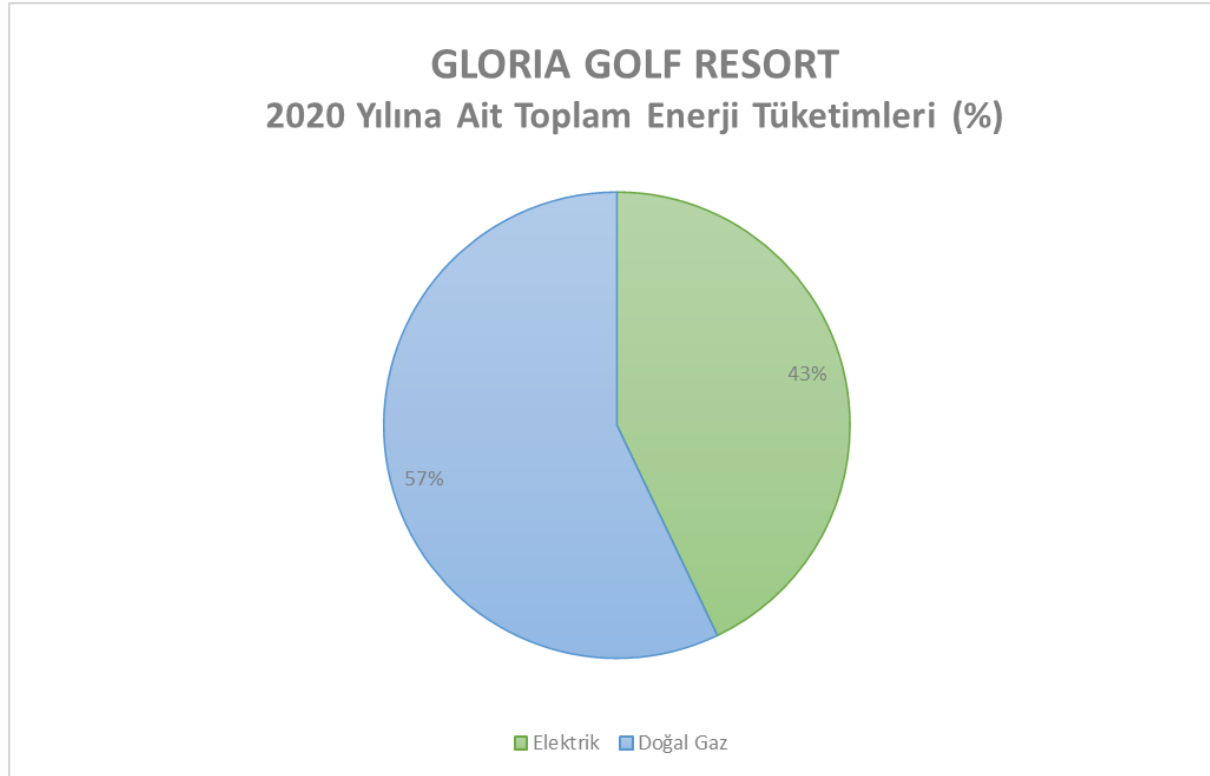
Gloria Golf Resort için 2020 yılındaki tüm enerji türleri için kwh bazında kişi başı tüketimler aşağıdaki gibidir.



ÇEVRESEL SÜRDÜRÜLEBİLİRLİK

Enerji Tüketimi

Gloria Golf Resort için 2020 yılındaki tüm enerji türlerinin kişi başı tüketimlerinin yüzde dağılımları aşağıdaki grafikte belirtilmiştir. Motorin, benzin, odun ve kömür tüketimleri 2020 yılında çok az olduğu için yüzdelik dilime girmemiştir.



ÇEVRESEL SÜRDÜRÜLEBİLİRLİK

Enerji Tüketimi

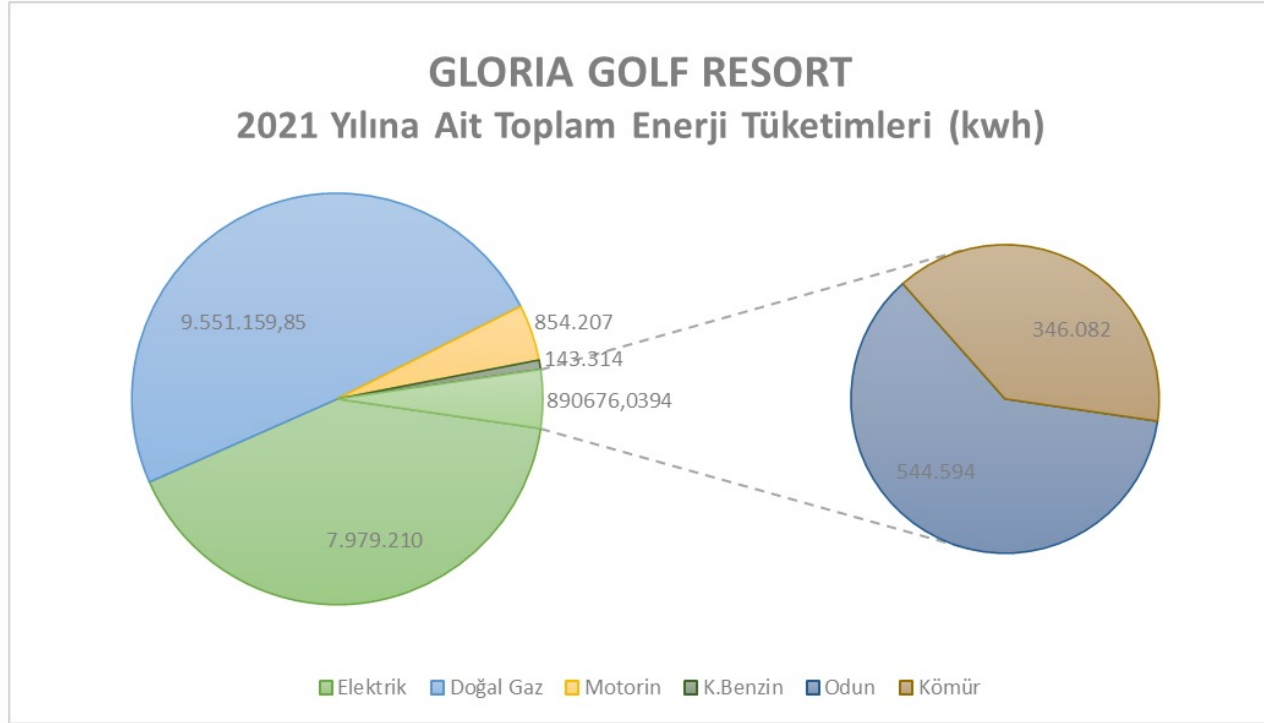
Gloria Golf Resort için 2021 yılındaki tüm enerji türleri için kwh bazında ve kişi başı tüketimler aşağıdaki tabloda özet halinde mevcuttur.

Geceleme	Enerji Türü	Toplam Tüketim Miktarı (kwh)	Enerji Türü	Kişi Başı (kwh)	Enerji Türü	Kişi Başı %
139.974	Elektrik	7.979.210	Elektrik	57,00	Elektrik	41
	Doğal Gaz	9.551.159,85	Doğal Gaz	68,24	Doğal Gaz	49
	Motorin	854.207	Motorin	6,10	Motorin	4
	K.Benzin	143.314	K.Benzin	1,02	K.Benzin	1
	Odun	544.594	Odun	3,89	Odun	3
	Kömür	346.082	Kömür	2,47	Kömür	2

ÇEVRESEL SÜRDÜRÜLEBİLİRLİK

Enerji Tüketimi

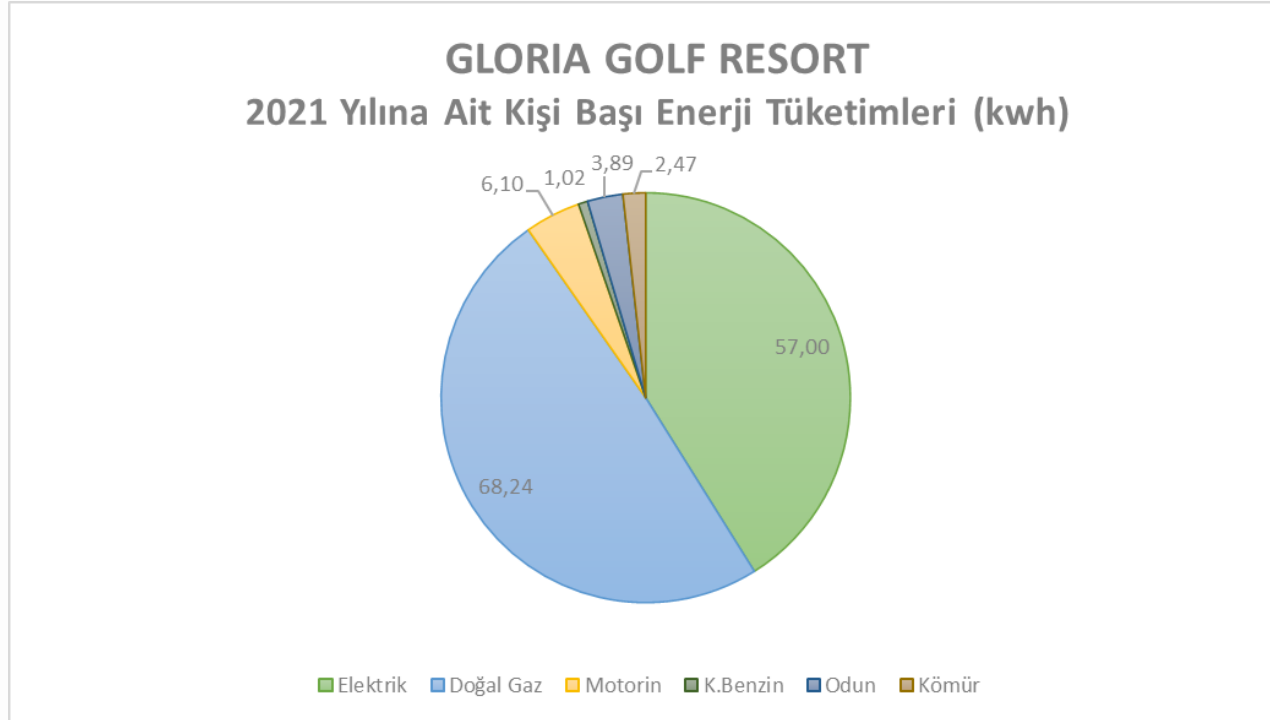
Gloria Golf Resort için 2021 yılındaki tüm enerji türleri için kwh bazında tüketimler aşağıdaki gibidir.



ÇEVRESEL SÜRDÜRÜLEBİLİRLİK

Enerji Tüketimi

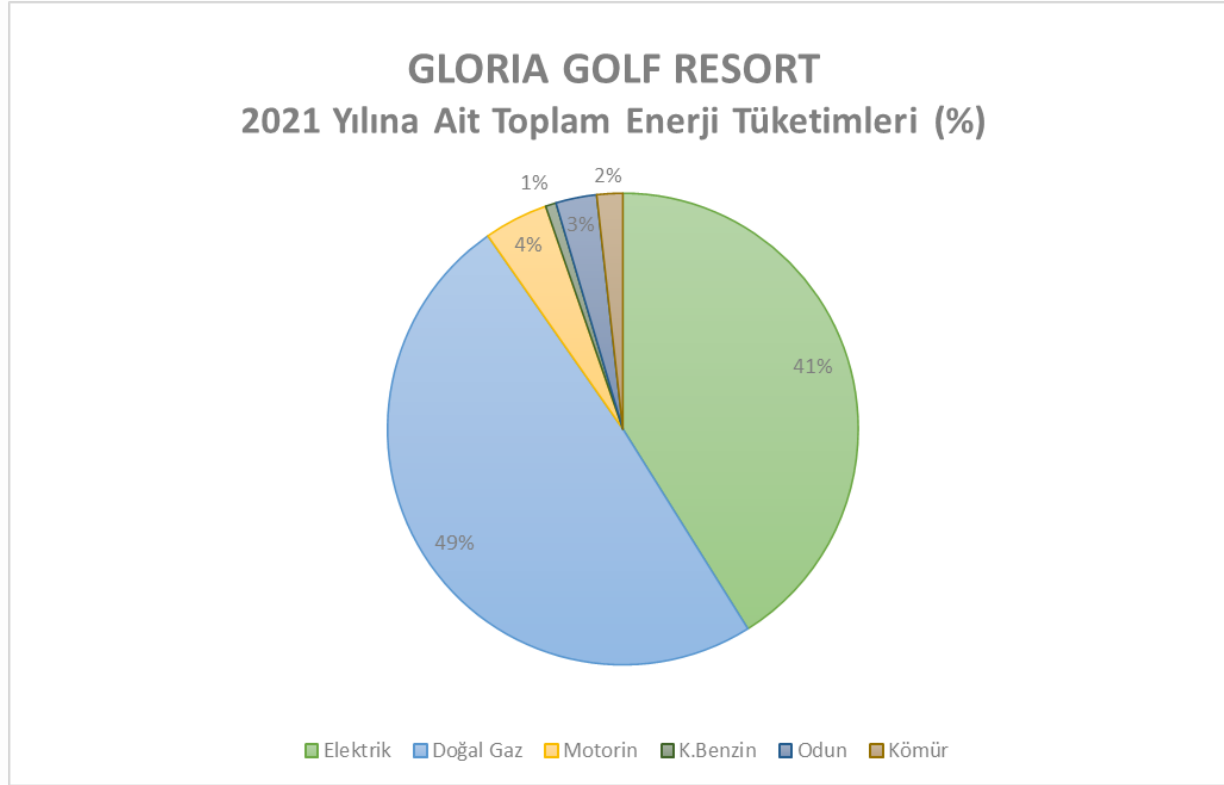
Gloria Golf Resort için 2021 yılındaki tüm enerji türleri için kwh bazında kişi başı tüketimler aşağıdaki gibidir.



ÇEVRESEL SÜRDÜRÜLEBİLİRLİK

Enerji Tüketimi

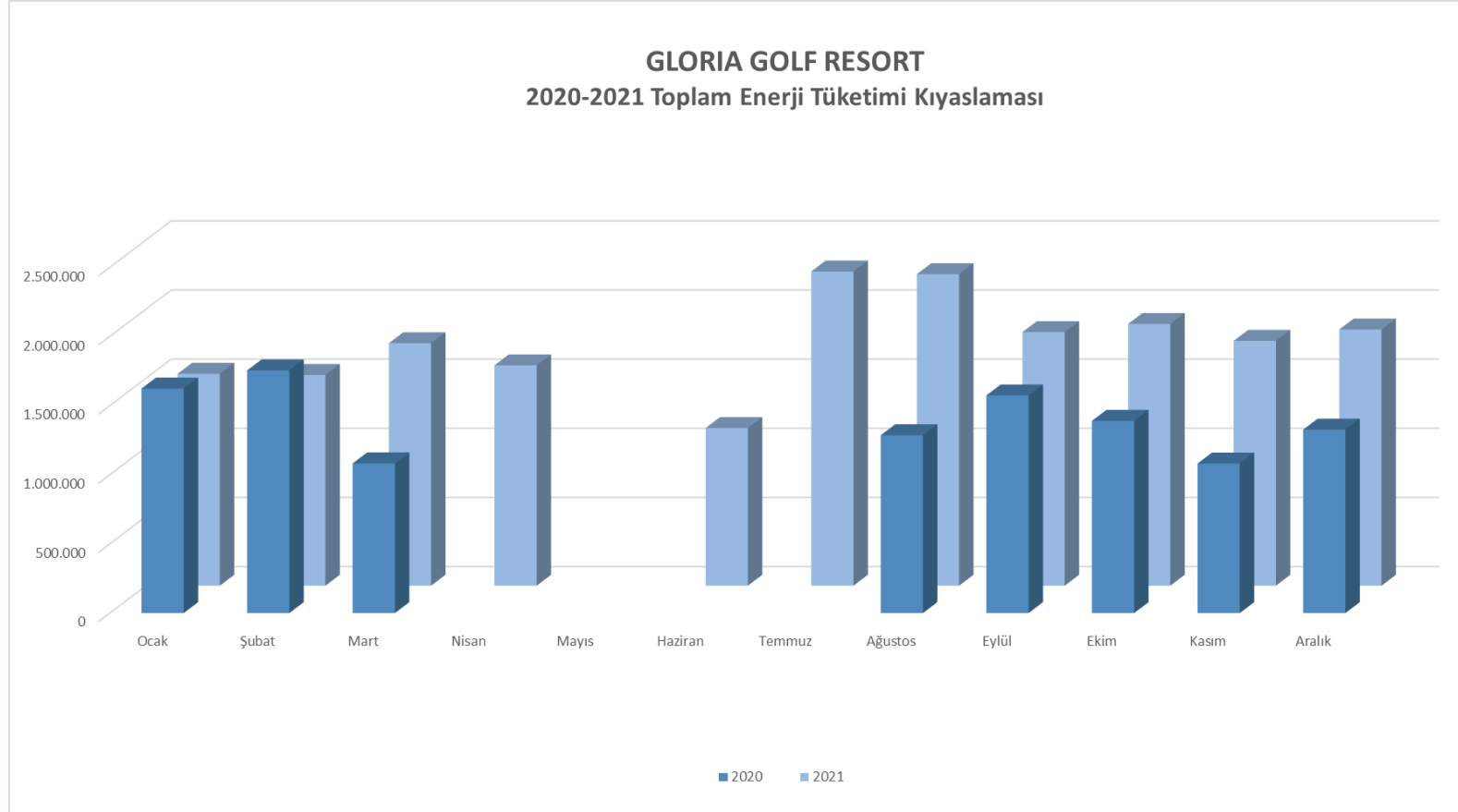
Gloria Golf Resort için 2021 yılındaki tüm enerji türlerinin kişi başı tüketimlerinin yüzde dağılımları aşağıdaki grafikte belirtilmiştir. En çok kullandığımız enerji türlerimizin başında elektrik ve doğal gaz gelmektedir.



ÇEVRESEL SÜRDÜRÜLEBİLİRLİK

Enerji Tüketimi

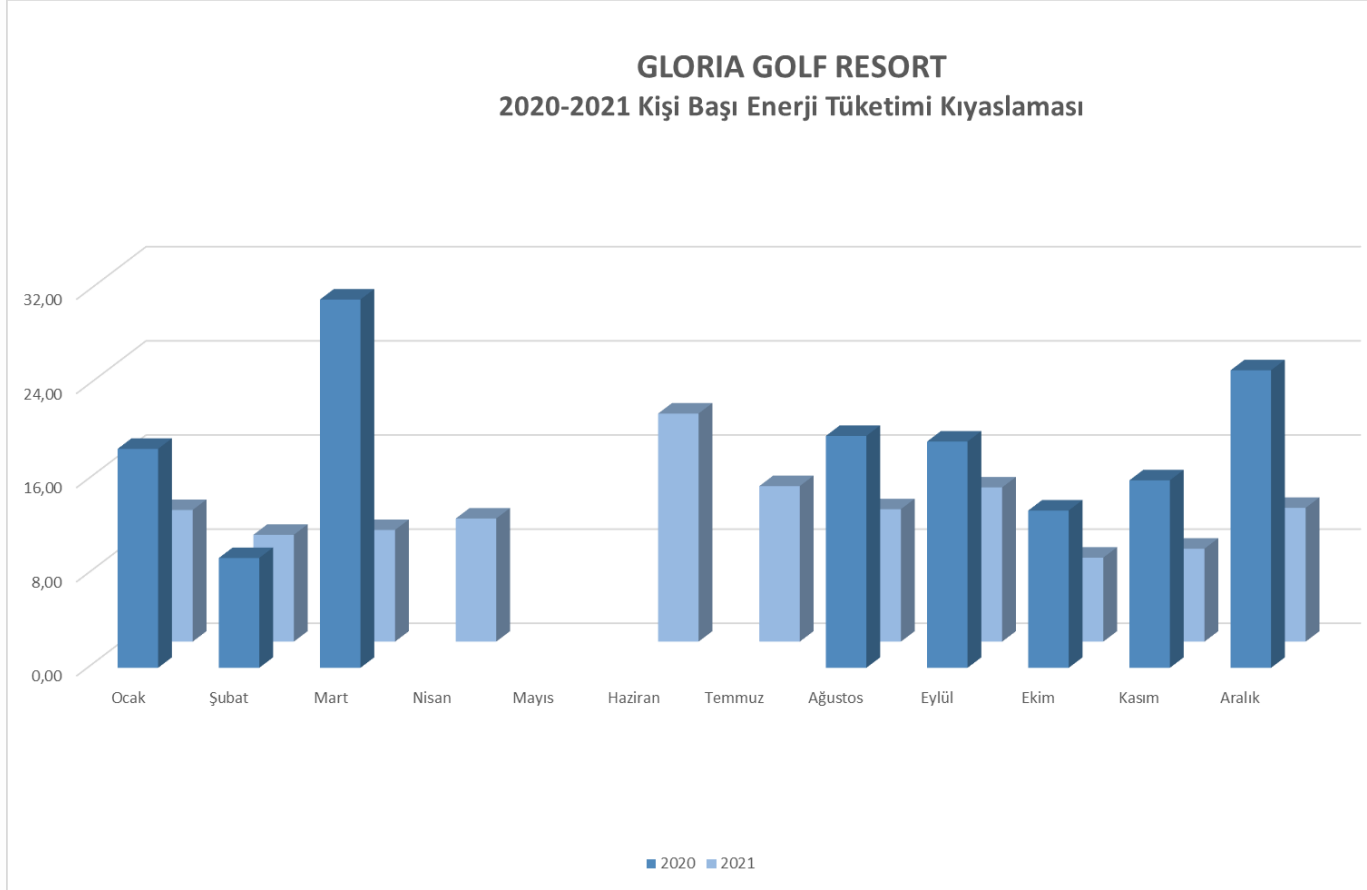
Gloria Golf Resort için 2020 ve 2021 yıllarının enerji tüketim kıyaslamaları aşağıdaki gibidir. 2021 yılındaki artışın sebebi, misafir sayısındaki artıştan kaynaklanmaktadır.



ÇEVRESEL SÜRDÜRÜLEBİLİRLİK

Enerji Tüketimi

Gloria Golf Resort için 2020 ve 2021 yıllarının enerji tüketimlerinin kişi başı kıyaslamaları aşağıdaki gibidir. 2021 yılında toplam enerji tüketimi kwh bazında artmış olmasına rağmen kişi başı bazında azalma olduğu görülmektedir.



ÇEVRESEL SÜRDÜRÜLEBİLİRLİK

Enerji Tüketimi

Gloria Golf Resort için 2020 ve 2021 yıllarının enerji tüketimlerinin kişi başı kıyaslamaları aşağıdaki gibidir. 2021 yılında toplam enerji tüketimi kwh bazında artmış olmasına rağmen kişi başı bazında azalma olduğu görülmektedir.



ÇEVRESEL SÜRDÜRÜLEBİLİRLİK

Enerji Tüketimi

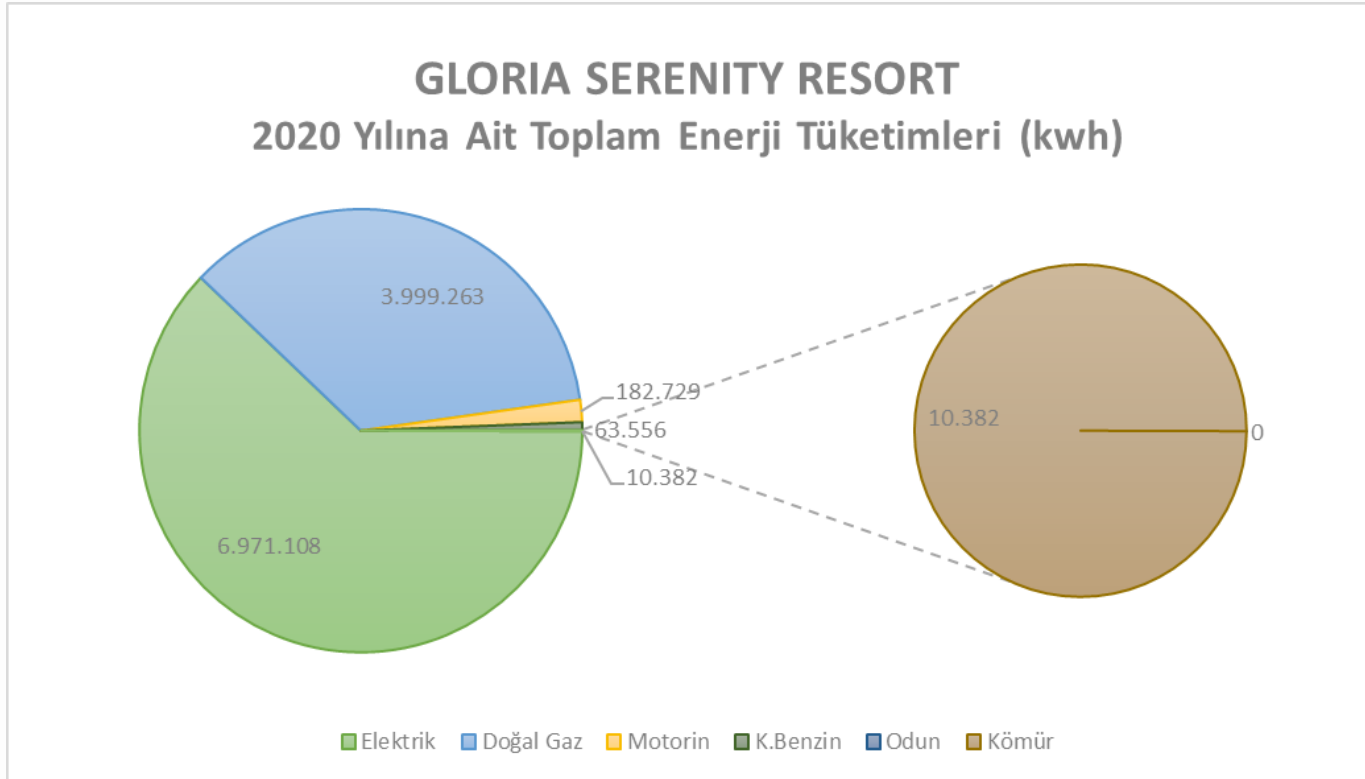
Gloria Serenity Resort için 2020 yılındaki tüm enerji türleri için kwh bazında ve kişi başı tüketimler aşağıdaki tabloda özet halinde mevcuttur.

Geceleme	Enerji Türü	Toplam Tüketim Miktarı (kwh)	Enerji Türü	Kişi Başı (kwh)	Enerji Türü	Kişi Başı %
77.648	Elektrik	6.971.108	Elektrik	89,78	Elektrik	62
	Doğal Gaz	3.999.263	Doğal Gaz	51,51	Doğal Gaz	36
	Motorin	182.729	Motorin	2,35	Motorin	2
	K.Benzin	63.556	K.Benzin	0,82	K.Benzin	1
	Odun	0	Odun	0,00	Odun	0
	Kömür	10.382	Kömür	0,13	Kömür	0

ÇEVRESEL SÜRDÜRÜLEBİLİRLİK

Enerji Tüketimi

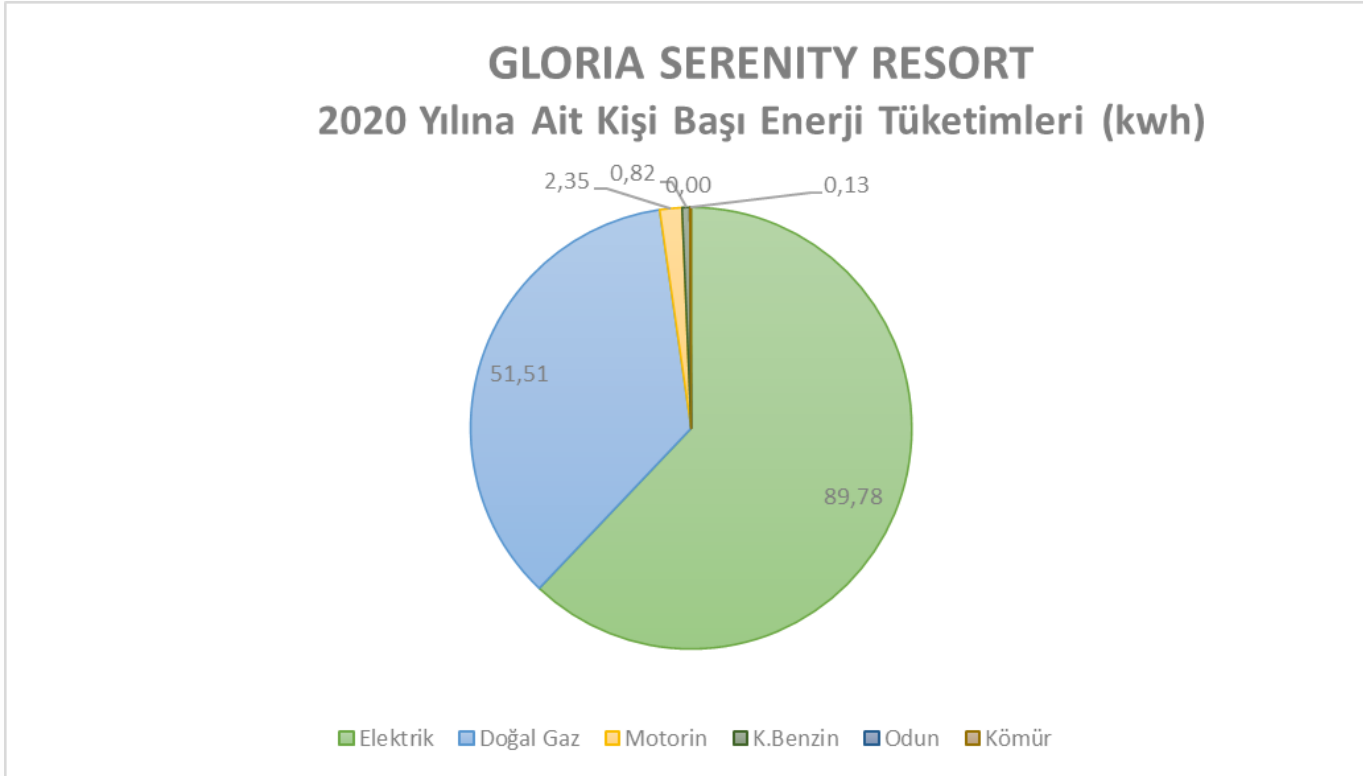
Gloria Serenity Resort için 2020 yılındaki tüm enerji türleri için kwh bazında tüketimler aşağıdaki gibidir.



ÇEVRESEL SÜRDÜRÜLEBİLİRLİK

Enerji Tüketimi

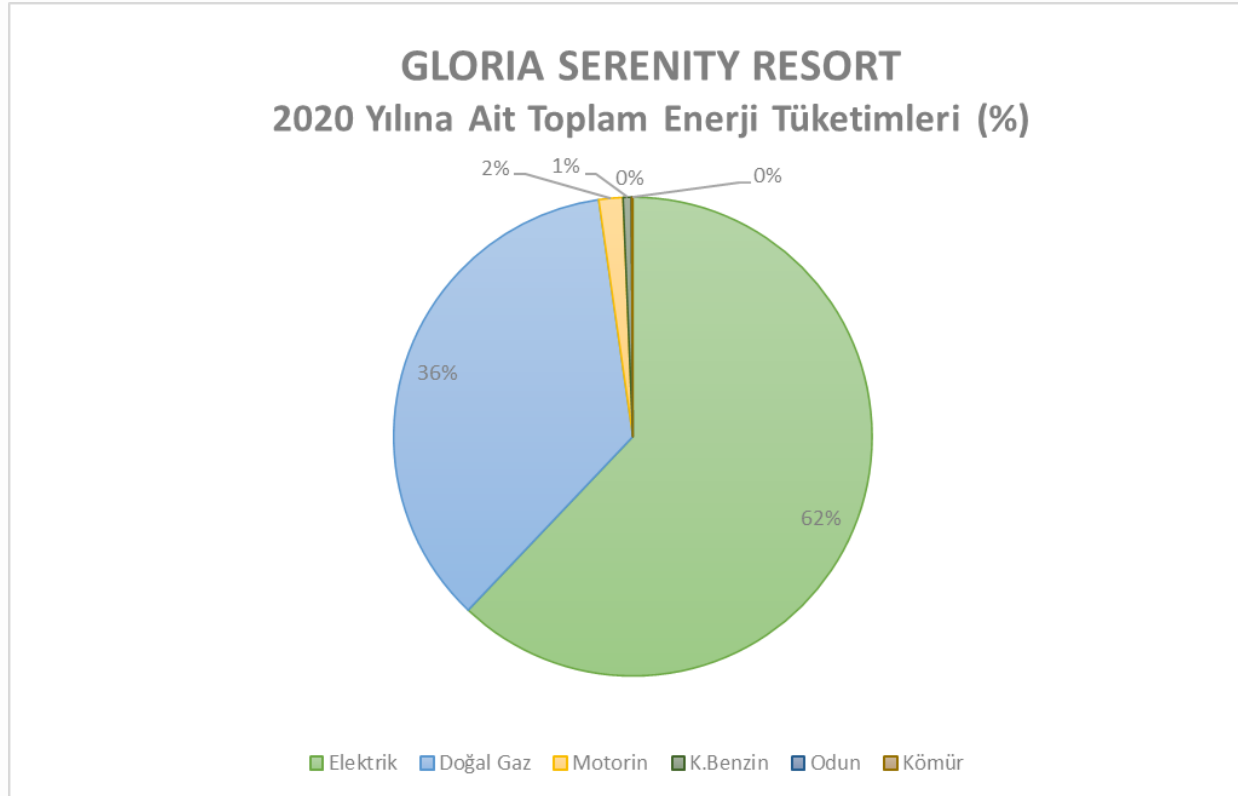
Gloria Serenity Resort için 2020 yılındaki tüm enerji türleri için kwh bazında kişi başı tüketimler aşağıdaki gibidir.



ÇEVRESEL SÜRDÜRÜLEBİLİRLİK

Enerji Tüketimi

Gloria Serenity Resort için 2020 yılındaki tüm enerji türlerinin kişi başı tüketimlerinin yüzde dağılımları aşağıdaki grafikte belirtilmiştir. En çok kullandığımız enerji türlerimizin başında elektrik ve doğal gaz gelmektedir.



ÇEVRESEL SÜRDÜRÜLEBİLİRLİK

Enerji Tüketimi

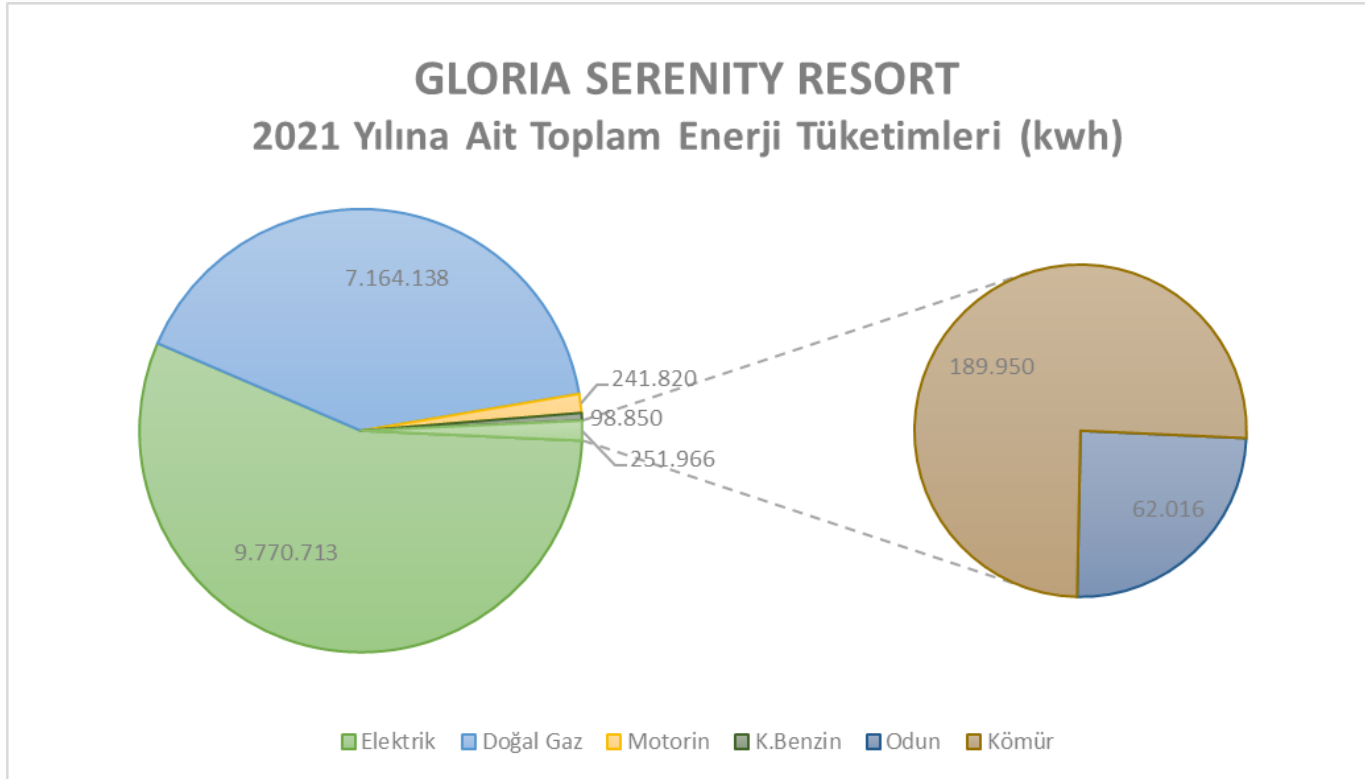
Gloria Serenity Resort için 2021 yılındaki tüm enerji türleri için kwh bazında ve kişi başı tüketimler aşağıdaki tabloda özet halinde mevcuttur.

Geceleme	Enerji Türü	Toplam Tüketim Miktarı (kwh)	Enerji Türü	Kişi Başı (kwh)	Enerji Türü	Kişi Başı %
139.974	Elektrik	9.770.713	Elektrik	69,80	Elektrik	56
	Doğal Gaz	7.164.138	Doğal Gaz	51,18	Doğal Gaz	41
	Motorin	241.820	Motorin	1,73	Motorin	1
	K.Benzin	98.850	K.Benzin	0,71	K.Benzin	1
	Odun	62.016	Odun	0,44	Odun	0
	Kömür	189.950	Kömür	1,36	Kömür	1

ÇEVRESEL SÜRDÜRÜLEBİLİRLİK

Enerji Tüketimi

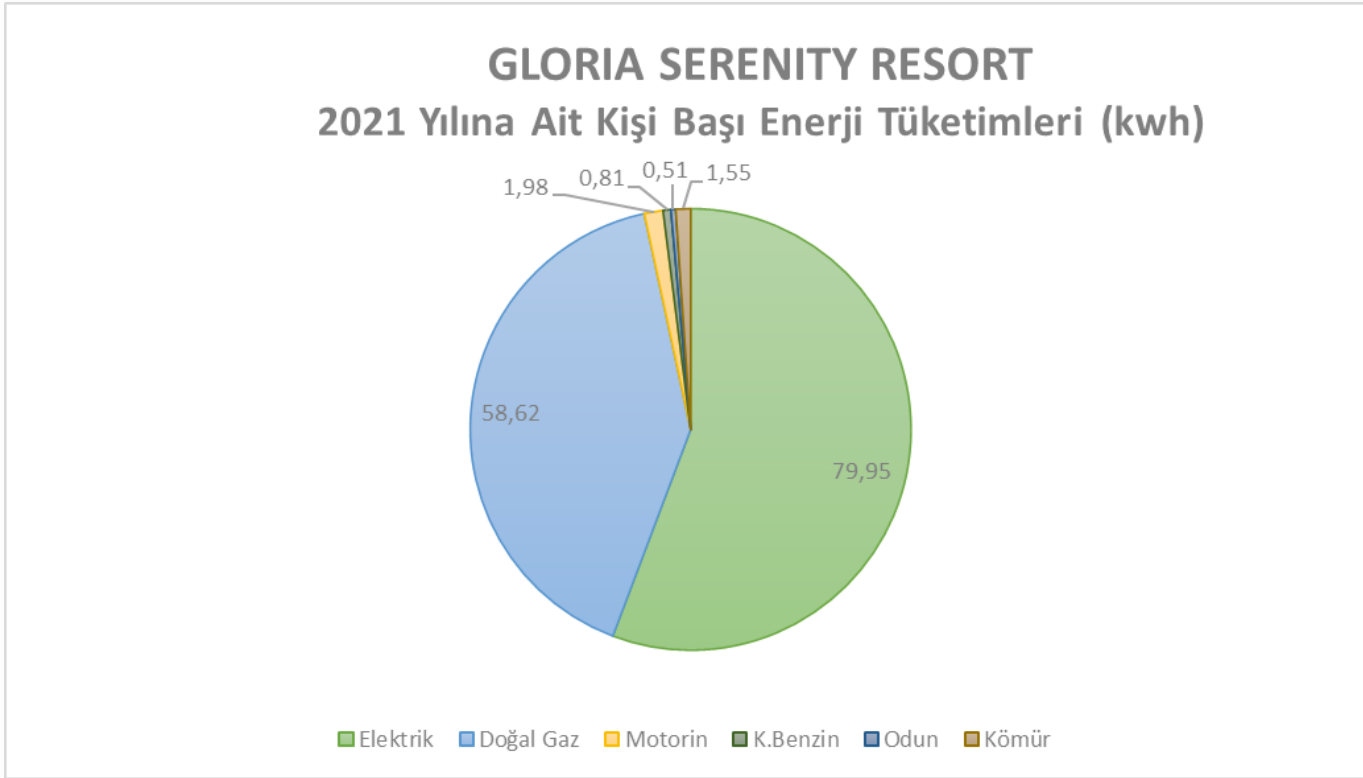
Gloria Serenity Resort için 2021 yılındaki tüm enerji türleri için kwh bazında tüketimler aşağıdaki gibidir.



ÇEVRESEL SÜRDÜRÜLEBİLİRLİK

Enerji Tüketimi

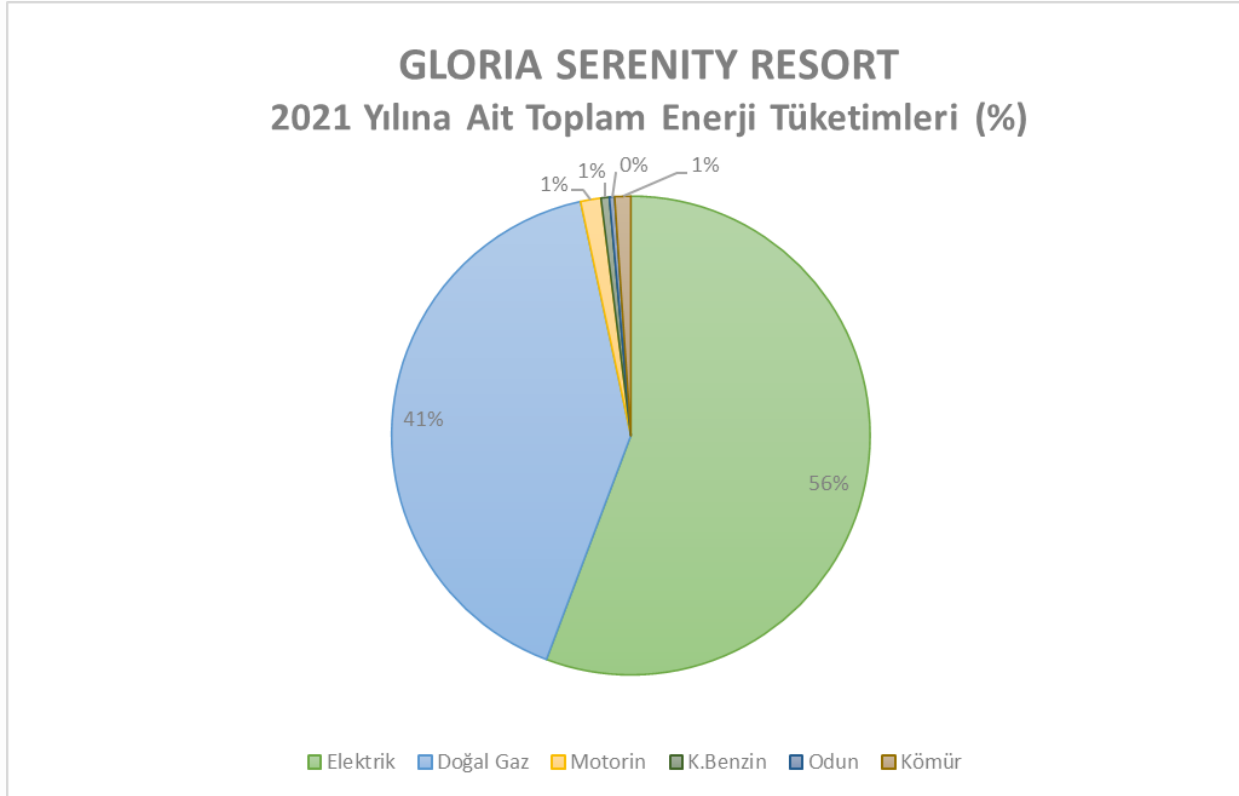
Gloria Serenity Resort için 2021 yılındaki tüm enerji türleri için kwh bazında kişi başı tüketimler aşağıdaki gibidir.



ÇEVRESEL SÜRDÜRÜLEBİLİRLİK

Enerji Tüketimi

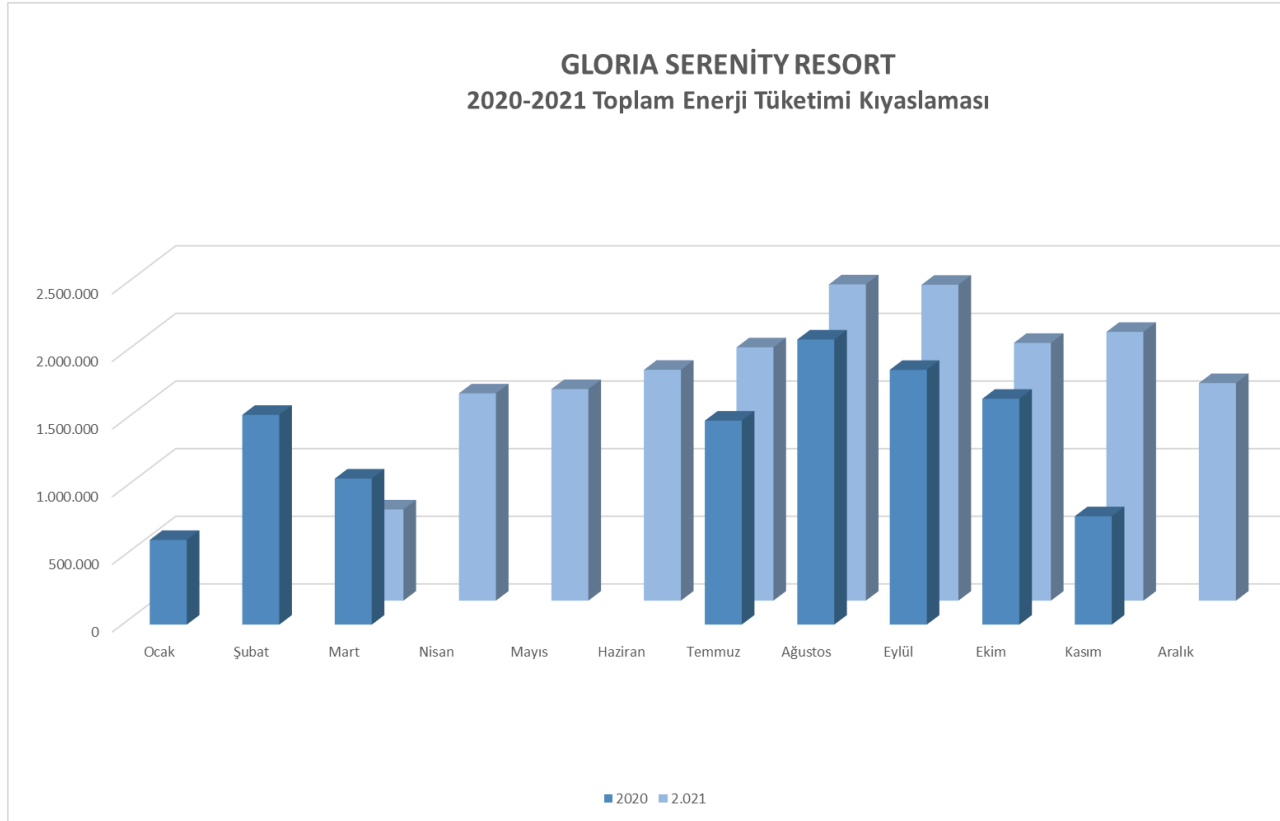
Gloria Serenity Resort için 2021 yılındaki tüm enerji türlerinin kişi başı tüketimlerinin yüzde dağılımları aşağıdaki grafikte belirtilmiştir. En çok kullandığımız enerji türlerimizin başında elektrik ve doğal gaz gelmektedir.



ÇEVRESEL SÜRDÜRÜLEBİLİRLİK

Enerji Tüketimi

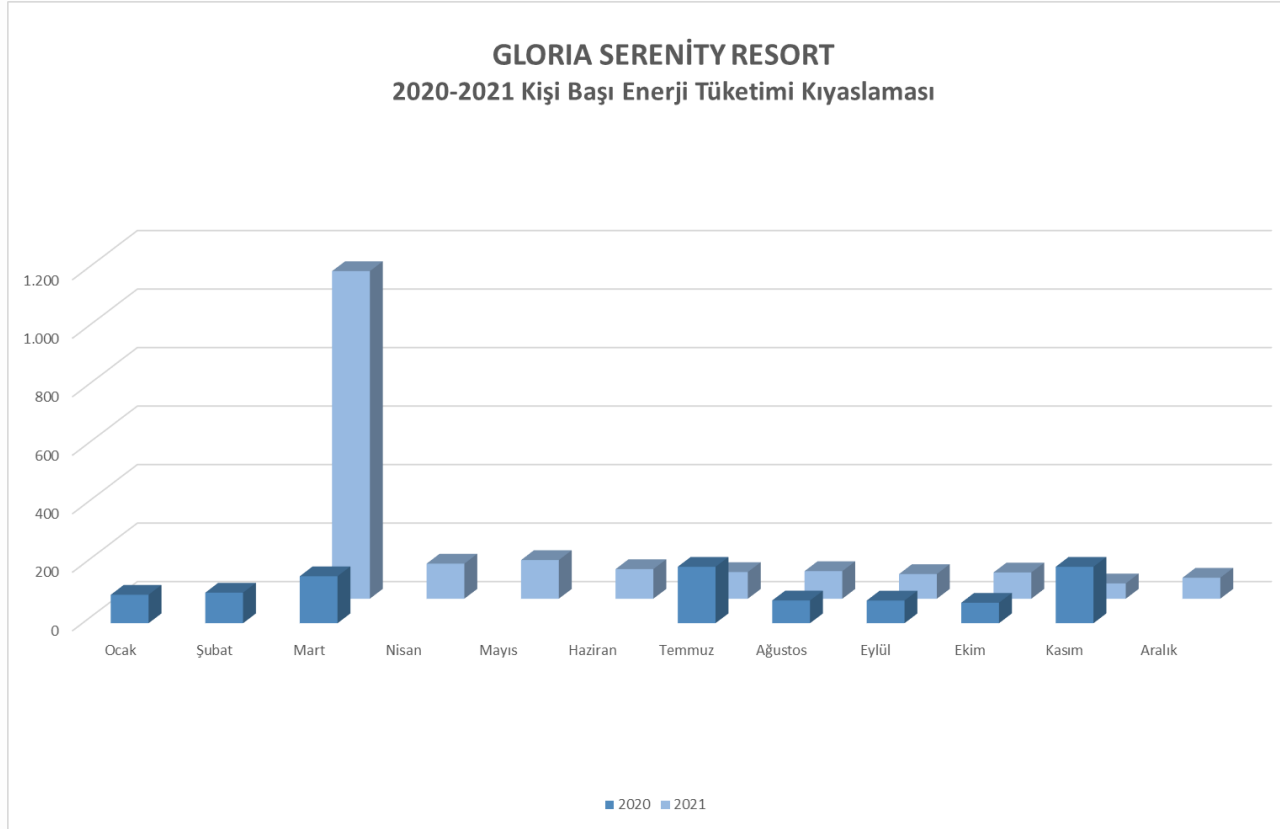
Gloria Serenity Resort için 2020 ve 2021 yıllarının enerji tüketim kıyaslamaları aşağıdaki gibidir. 2021 yılındaki artışın sebebi, misafir sayısındaki artıştan kaynaklanmaktadır.



ÇEVRESEL SÜRDÜRÜLEBİLİRLİK

Enerji Tüketimi

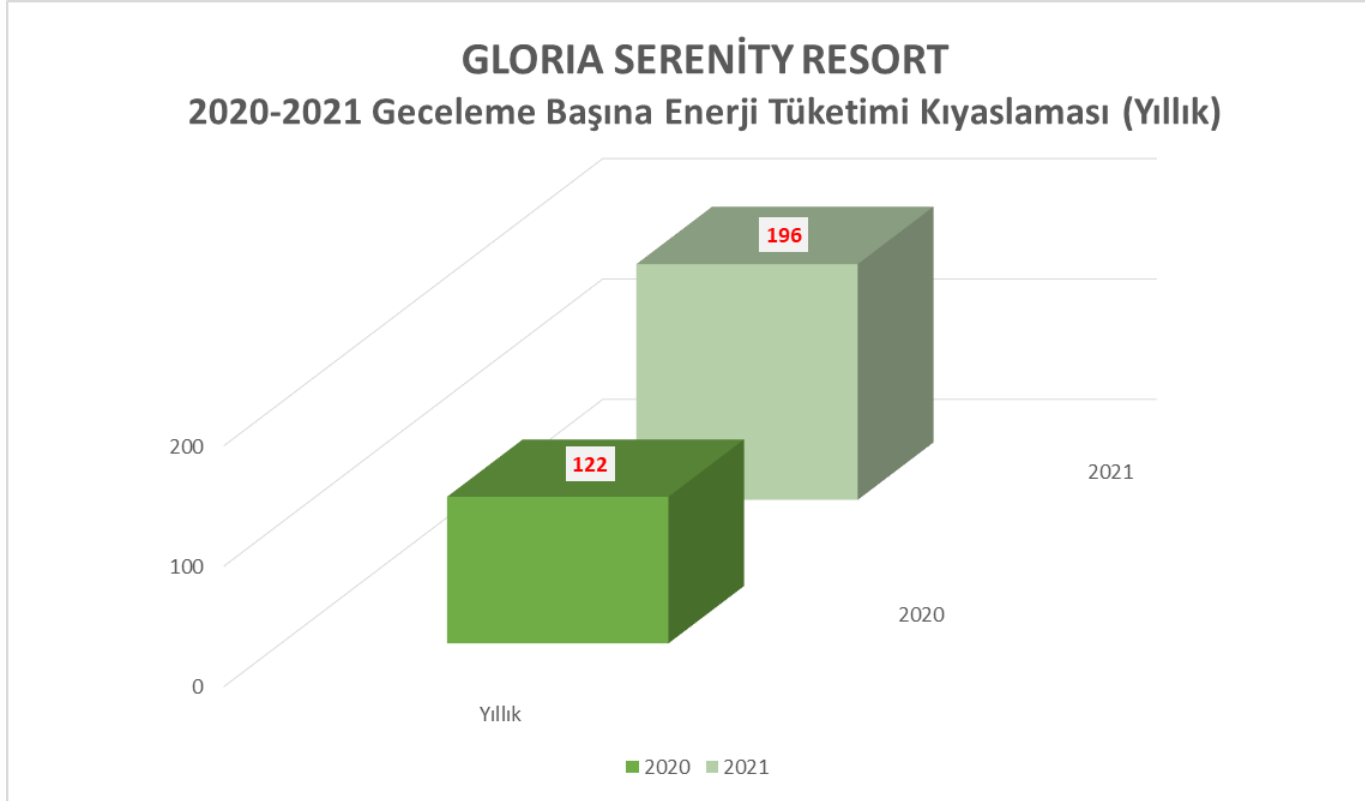
Gloria Serenity Resort için 2020 ve 2021 yıllarının enerji tüketimlerinin kişi başı kıyaslamaları aşağıdaki gibidir. 2021 yılında toplam enerji tüketimi kwh bazında artmış olmasına rağmen kişi başı bazında aylık olarak azalma olduğu görülmektedir. 2021 yılı Mart ayındaki artış, otelin pandemi sonrası yeni açılmış olması sebebiyledir.



ÇEVRESEL SÜRDÜRÜLEBİLİRLİK

Enerji Tüketimi

Gloria Serenity Resort için 2020 ve 2021 yıllarının enerji tüketimlerinin kişi başı kıyaslamaları aşağıdaki gibidir. 2021 yılındaki artış, otelin pandemi sonrası yeni açılmış olması sebebiyle Mart ayında kişi başı tüketimlerin yüksek olması sebebiyledir.



ÇEVRESEL SÜRDÜRÜLEBİLİRLİK

Enerji Tüketimi

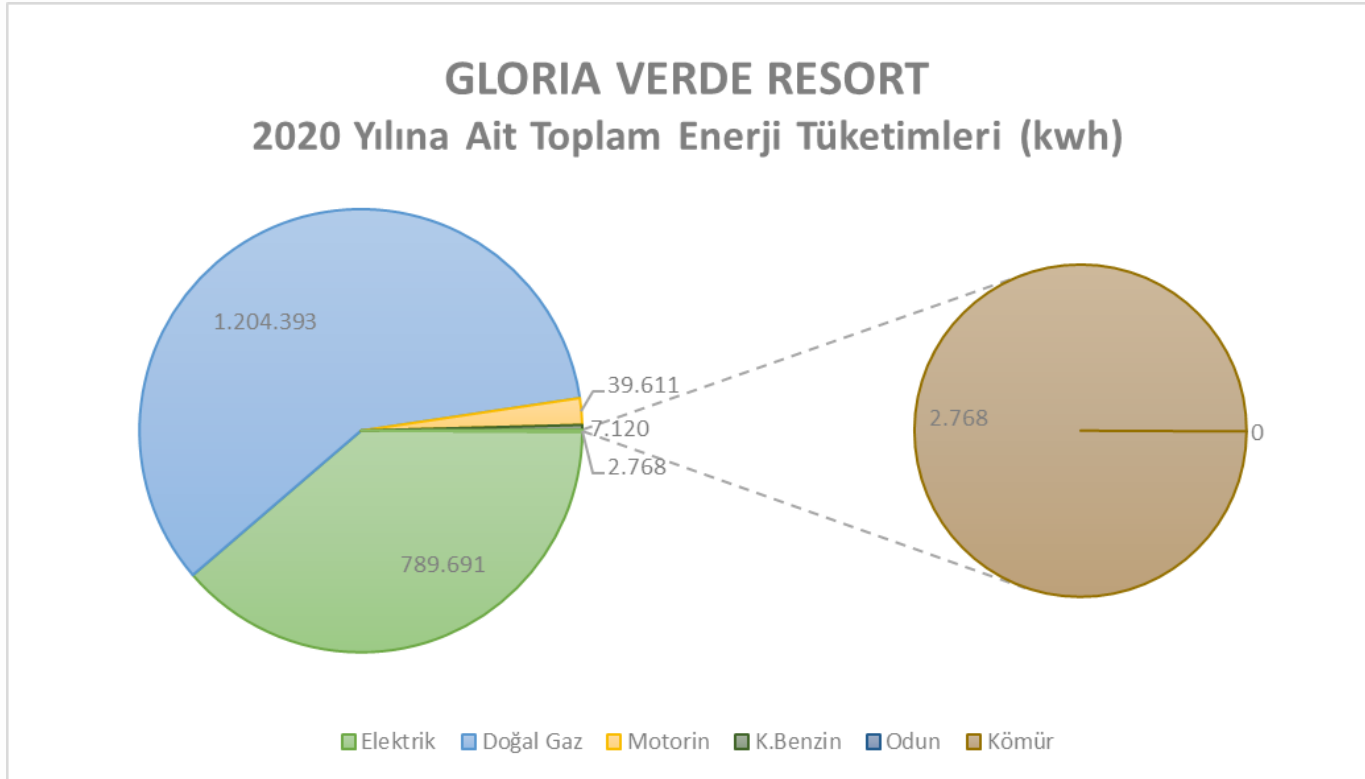
Gloria Verde Resort için 2020 yılındaki tüm enerji türleri için kwh bazında ve kişi başı tüketimler aşağıdaki tabloda özet halinde mevcuttur.

Geceleme	Enerji Türü	Toplam Tüketim Miktarı (kwh)	Enerji Türü	Kişi Başı (kwh)	Enerji Türü	Kişi Başı %
14.041	Elektrik	789.691	Elektrik	56,24	Elektrik	39
	Doğal Gaz	1.204.393	Doğal Gaz	85,78	Doğal Gaz	59
	Motorin	39.611	Motorin	2,82	Motorin	2
	K.Benzin	7.120	K.Benzin	0,51	K.Benzin	0
	Odun	0	Odun	0,00	Odun	0
	Kömür	2.768	Kömür	0,20	Kömür	0

ÇEVRESEL SÜRDÜRÜLEBİLİRLİK

Enerji Tüketimi

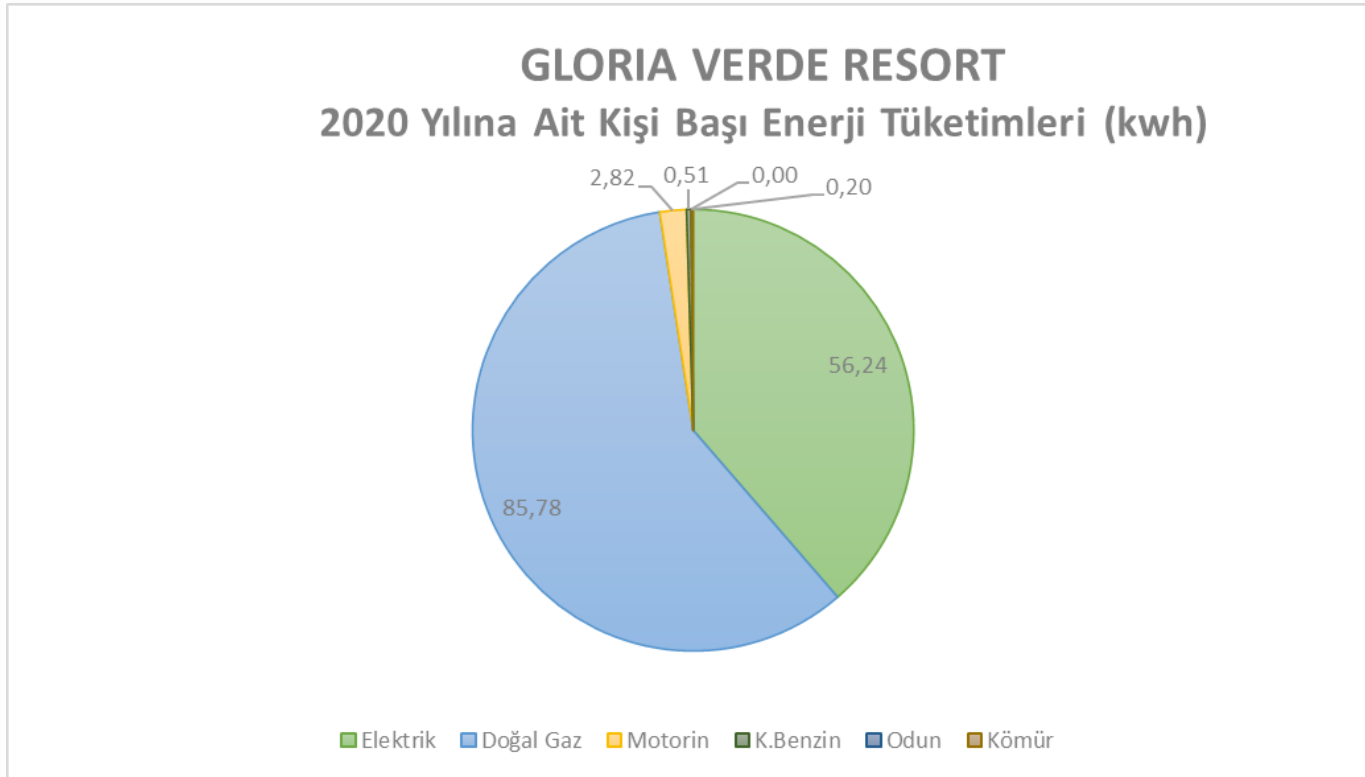
Gloria Verde Resort için 2020 yılındaki tüm enerji türleri için kwh bazında tüketimler aşağıdaki gibidir.



ÇEVRESEL SÜRDÜRÜLEBİLİRLİK

Enerji Tüketimi

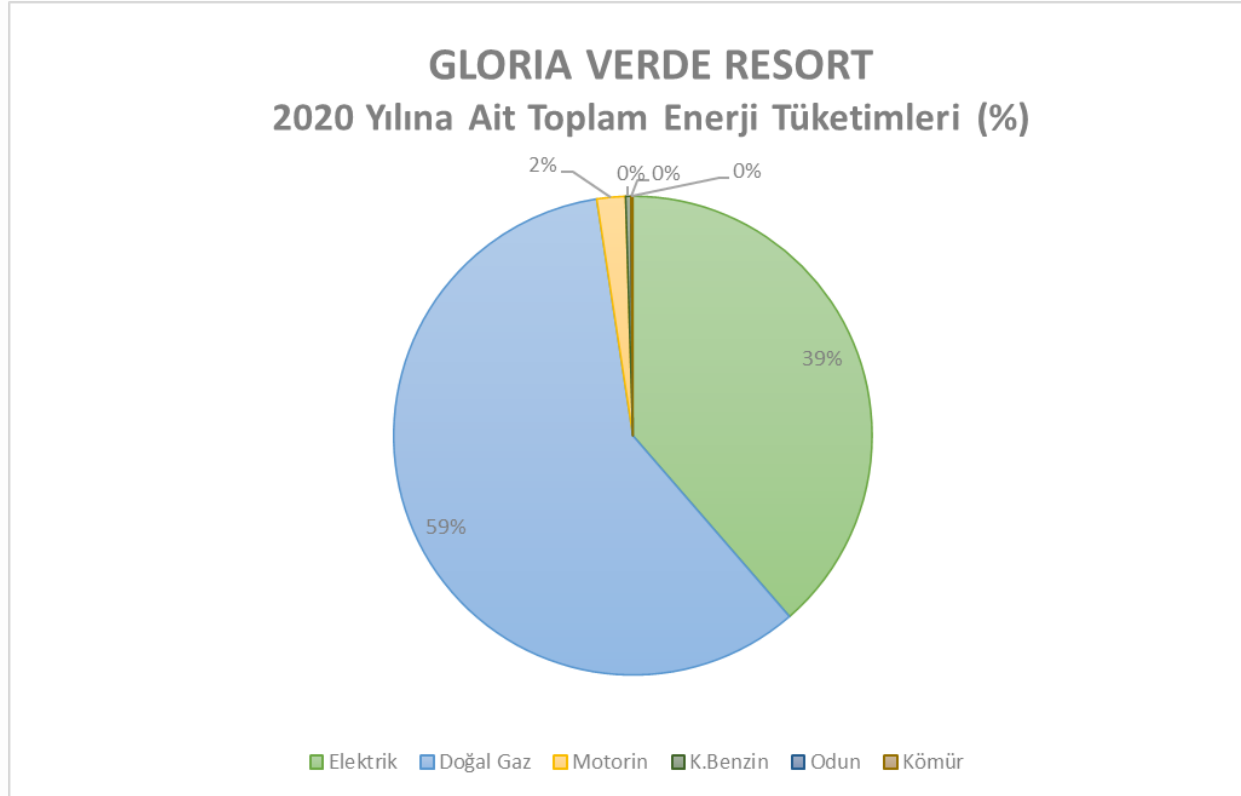
Gloria Verde Resort için 2020 yılındaki tüm enerji türleri için kwh bazında kişi başı tüketimler aşağıdaki gibidir.



ÇEVRESEL SÜRDÜRÜLEBİLİRLİK

Enerji Tüketimi

Gloria Verde Resort için 2020 yılındaki tüm enerji türlerinin kişi başı tüketimlerinin yüzde dağılımları aşağıdaki grafikte belirtilmiştir. En çok kullandığımız enerji türlerimizin başında elektrik ve doğal gaz gelmektedir.



ÇEVRESEL SÜRDÜRÜLEBİLİRLİK

Enerji Tüketimi

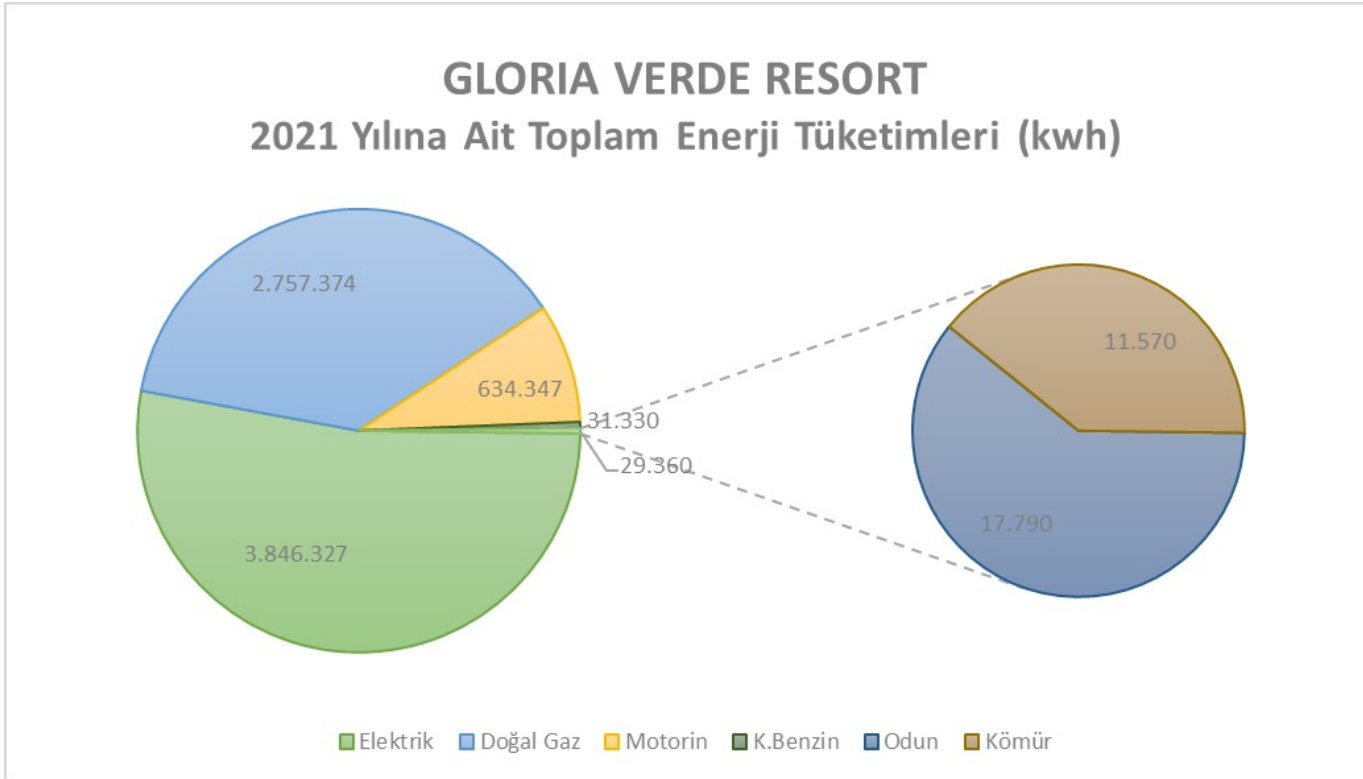
Gloria Verde Resort için 2021 yılındaki tüm enerji türleri için kwh bazında ve kişi başı tüketimler aşağıdaki tabloda özet halinde mevcuttur.

Geceleme	Enerji Türü	Toplam Tüketim Miktarı (kwh)	Enerji Türü	Kişi Başı (kwh)	Enerji Türü	Kişi Başı %
70.502	Elektrik	3.846.327	Elektrik	54,56	Elektrik	53
	Doğal Gaz	2.757.374	Doğal Gaz	39,11	Doğal Gaz	38
	Motorin	634.347	Motorin	9,00	Motorin	9
	K.Benzin	31.330	K.Benzin	0,44	K.Benzin	0
	Odun	17.790	Odun	0,25	Odun	0
	Kömür	11.570	Kömür	0,16	Kömür	0

ÇEVRESEL SÜRDÜRÜLEBİLİRLİK

Enerji Tüketimi

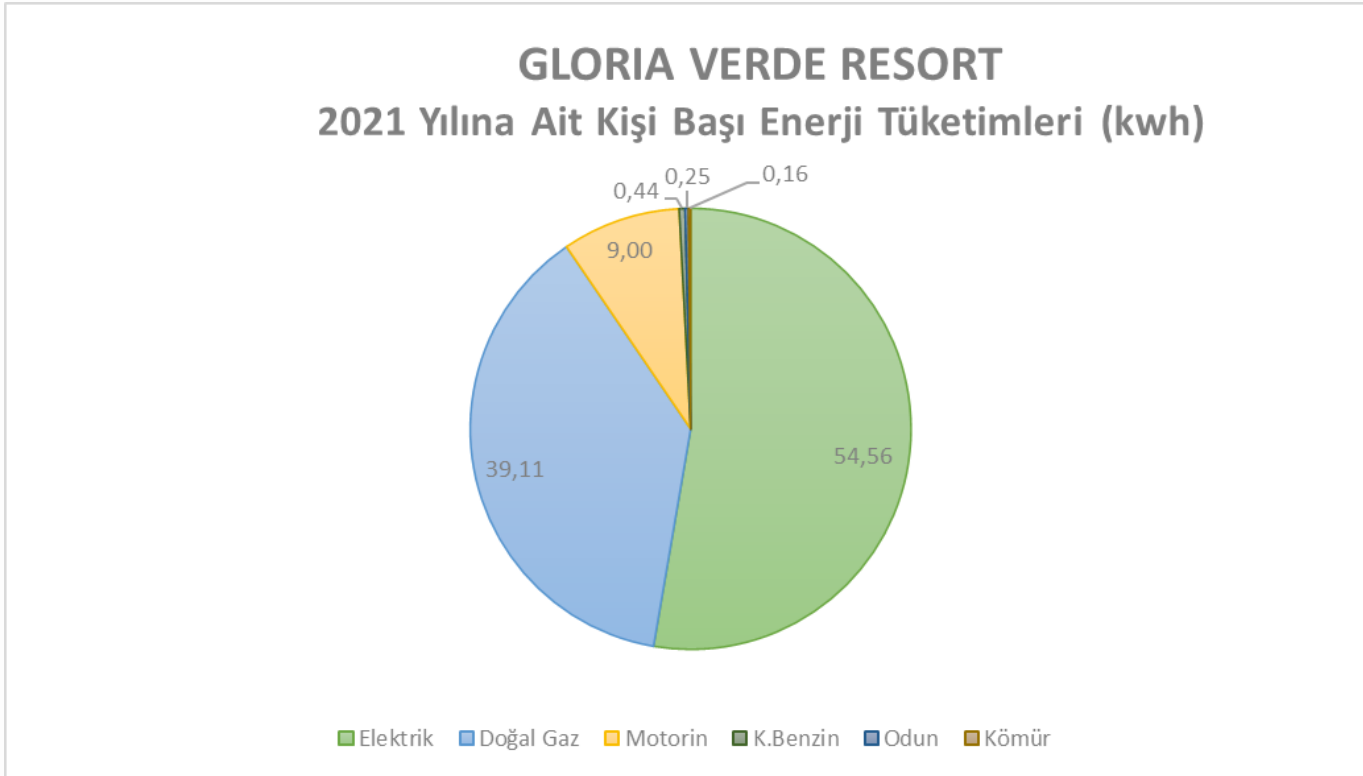
Gloria Verde Resort için 2021 yılındaki tüm enerji türleri için kwh bazında tüketimler aşağıdaki gibidir.



ÇEVRESEL SÜRDÜRÜLEBİLİRLİK

Enerji Tüketimi

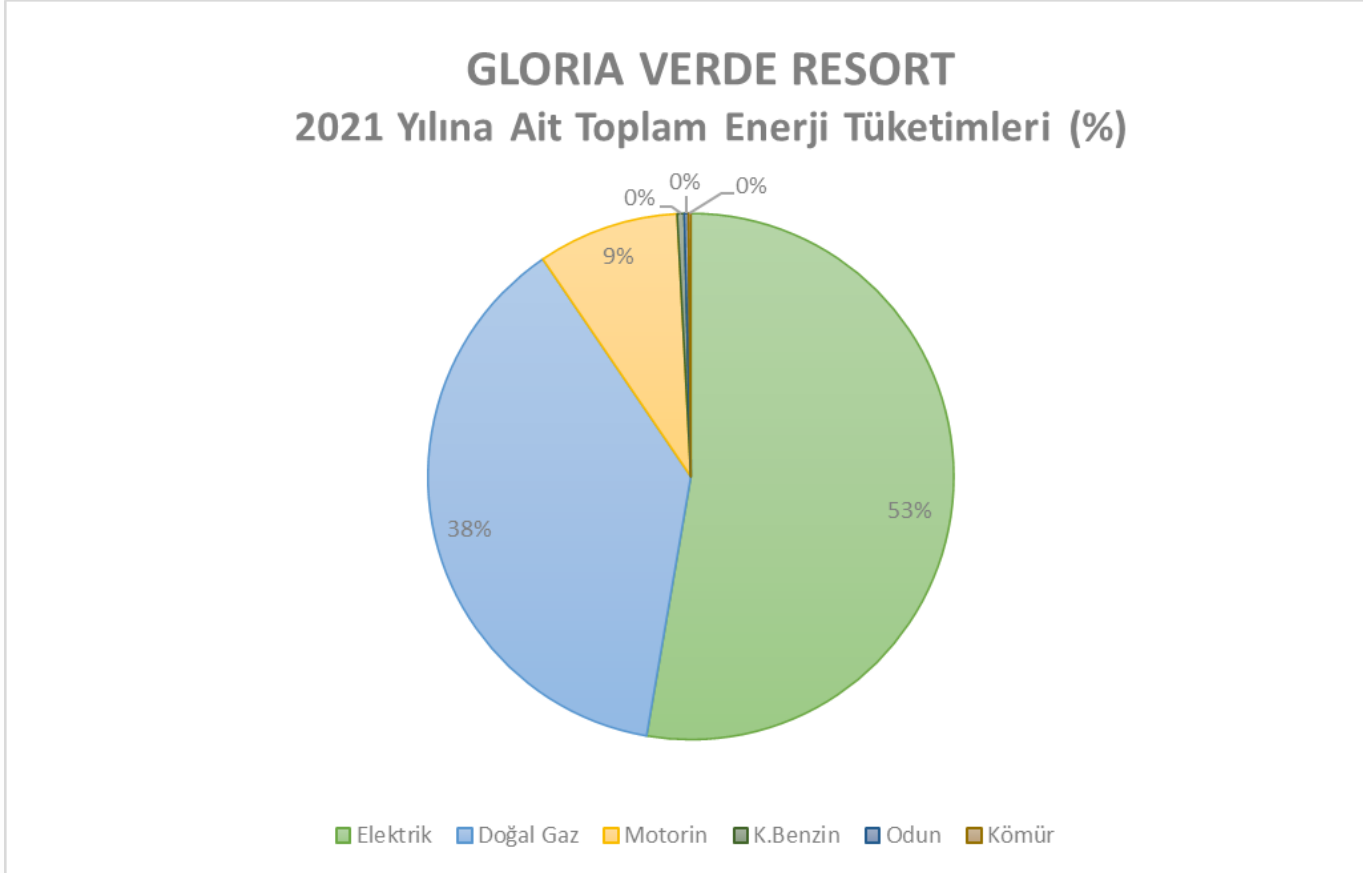
Gloria Verde Resort için 2021 yılındaki tüm enerji türleri için kwh bazında kişi başı tüketimler aşağıdaki gibidir.



ÇEVRESEL SÜRDÜRÜLEBİLİRLİK

Enerji Tüketimi

Gloria Verde Resort için 2021 yılındaki tüm enerji türlerinin kişi başı tüketimlerinin yüzde dağılımları aşağıdaki grafikte belirtilmiştir. En çok kullandığımız enerji türlerimizin başında elektrik ve doğal gaz gelmektedir.



ÇEVRESEL SÜRDÜRÜLEBİLİRLİK

Enerji Tüketimi

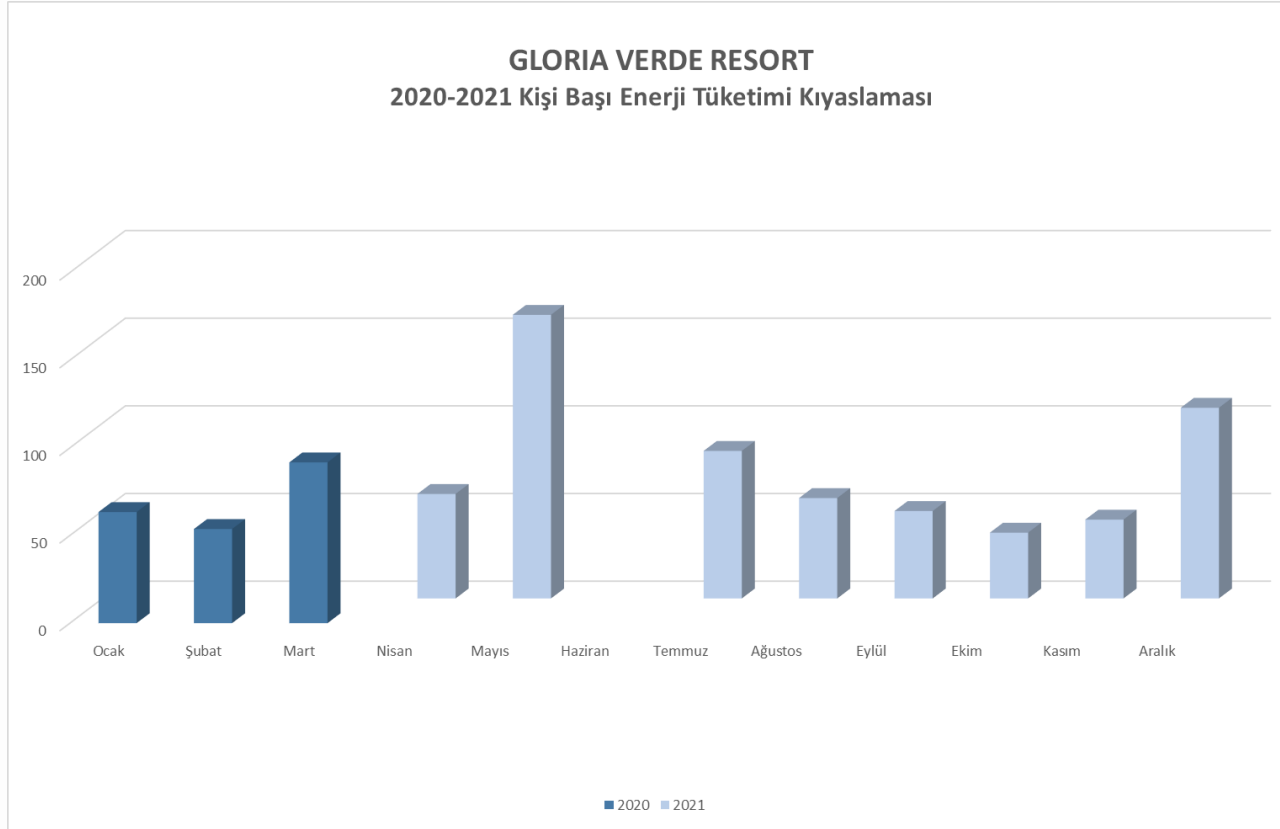
Gloria Verde Resort için 2020 ve 2021 yıllarının enerji tüketim kıyaslamaları aşağıdaki gibidir. 2021 yılındaki artışın sebebi, misafir sayısındaki artıştan kaynaklanmaktadır.



ÇEVRESEL SÜRDÜRÜLEBİLİRLİK

Enerji Tüketimi

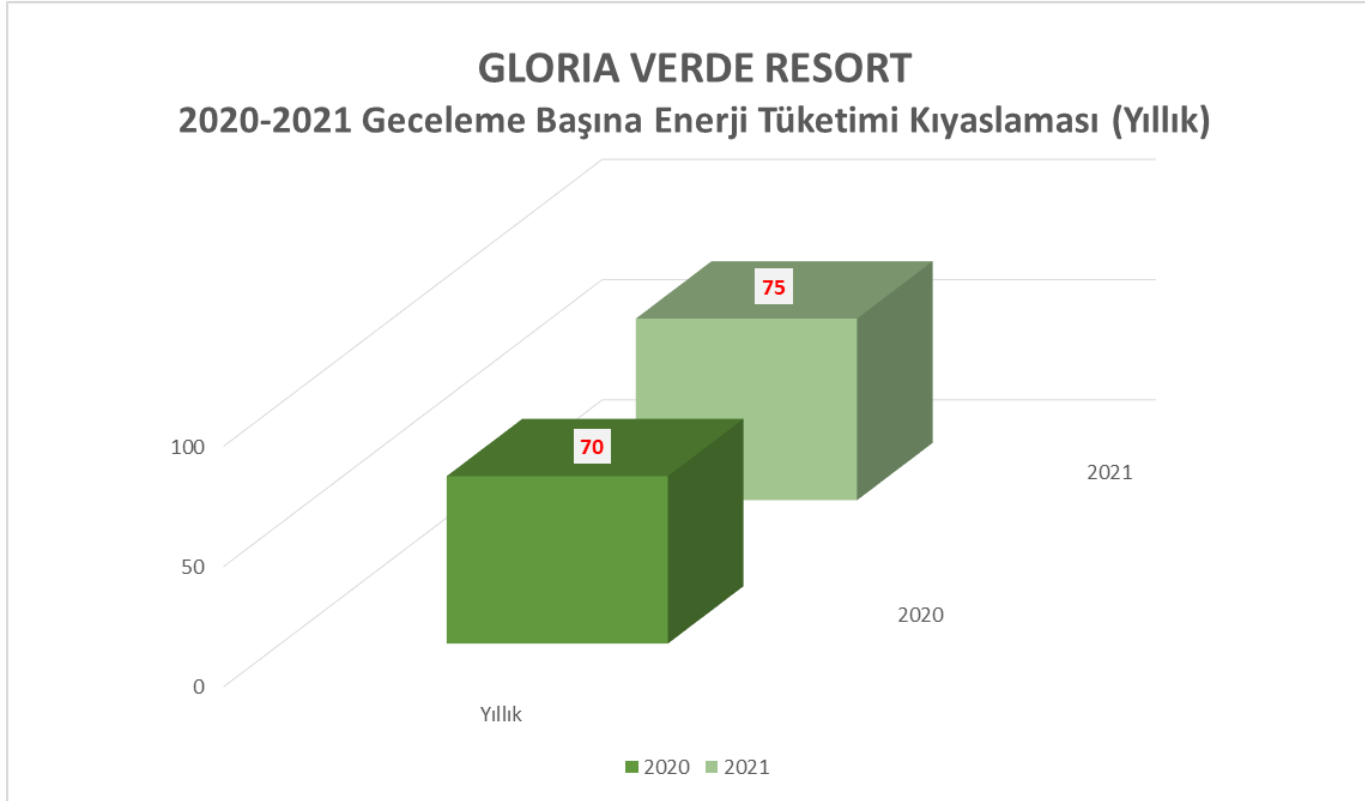
Gloria Verde Resort için 2020 ve 2021 yıllarının enerji tüketimlerinin kişi başı kıyaslamaları aşağıdaki gibidir.



ÇEVRESEL SÜRDÜRÜLEBİLİRLİK

Enerji Tüketimi

Gloria Verde Resort için 2020 ve 2021 yıllarının enerji tüketimlerinin kişi başı kıyaslamaları aşağıdaki gibidir. 2021 yılındaki artışın sebebi, misafir sayısındaki artıştan kaynaklanmaktadır.



ÇEVRESEL SÜRDÜRÜLEBİLİRLİK

Enerji Tüketimi

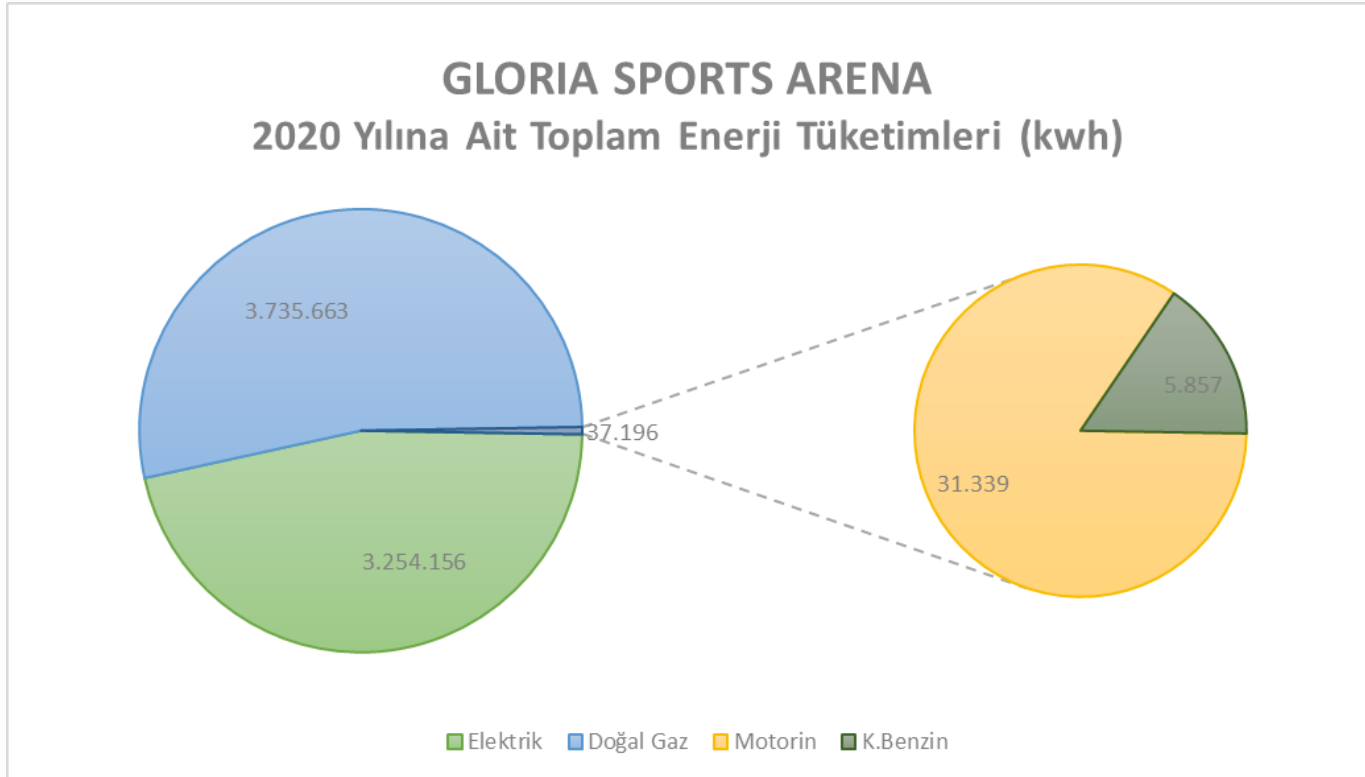
Gloria Sports Arena için 2020 yılındaki tüm enerji türleri için kwh bazında ve kişi başı tüketimler aşağıdaki tabloda özet halinde mevcuttur.

Geceleme	Enerji Türü	Toplam Tüketim Miktarı (kwh)	Enerji Türü	Kişi Başı (kwh)	Enerji Türü	Kişi Başı %
24.881	Elektrik	3.254.156	Elektrik	130,79	Elektrik	46,31
	Doğal Gaz	3.735.663	Doğal Gaz	150,14	Doğal Gaz	53,16
	Motorin	31.339	Motorin	1,26	Motorin	0,45
	K.Benzin	5.857	K.Benzin	0,24	K.Benzin	0,08
	Odun	0	Odun	0,00	Odun	0,00
	Kömür	0	Kömür	0,00	Kömür	0,00

ÇEVRESEL SÜRDÜRÜLEBİLİRLİK

Enerji Tüketimi

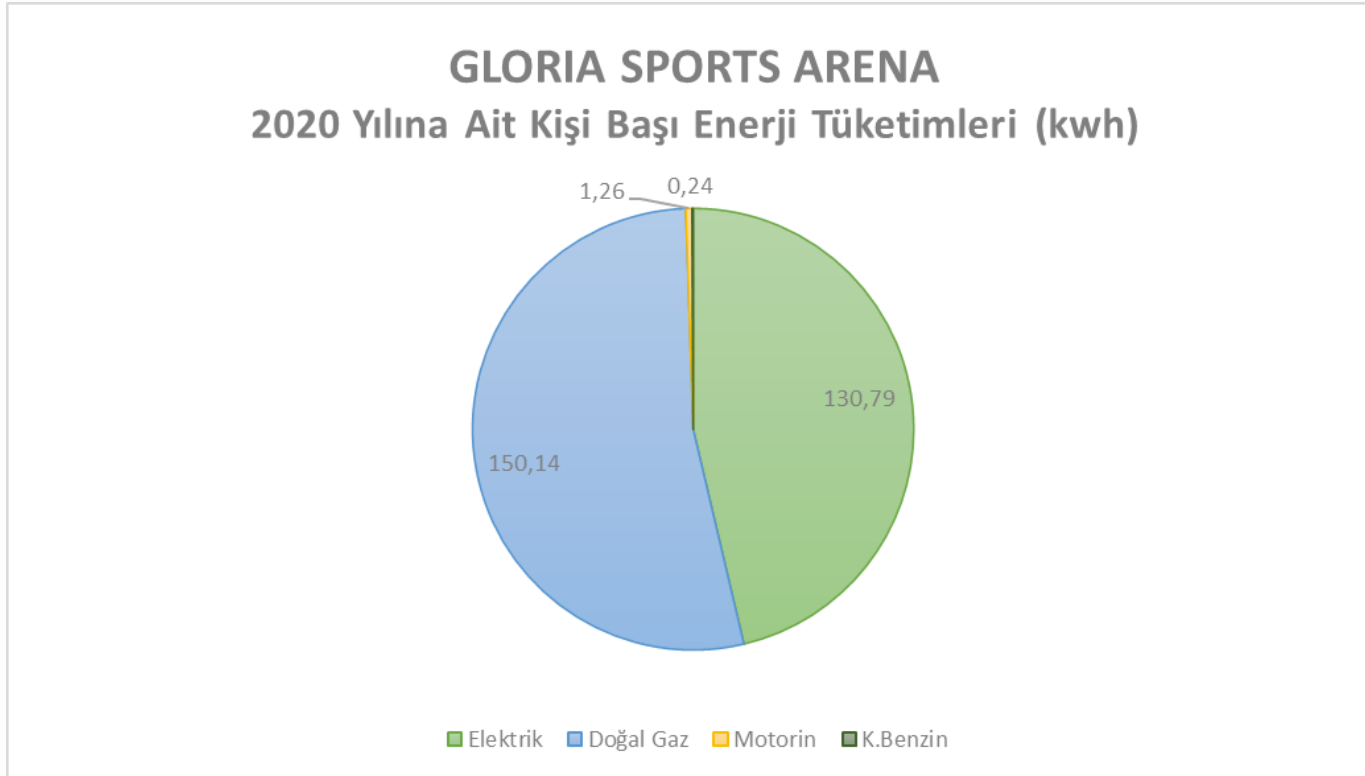
Gloria Sports Arena için 2020 yılındaki tüm enerji türleri için kwh bazında tüketimler aşağıdaki gibidir.



ÇEVRESEL SÜRDÜRÜLEBİLİRLİK

Enerji Tüketimi

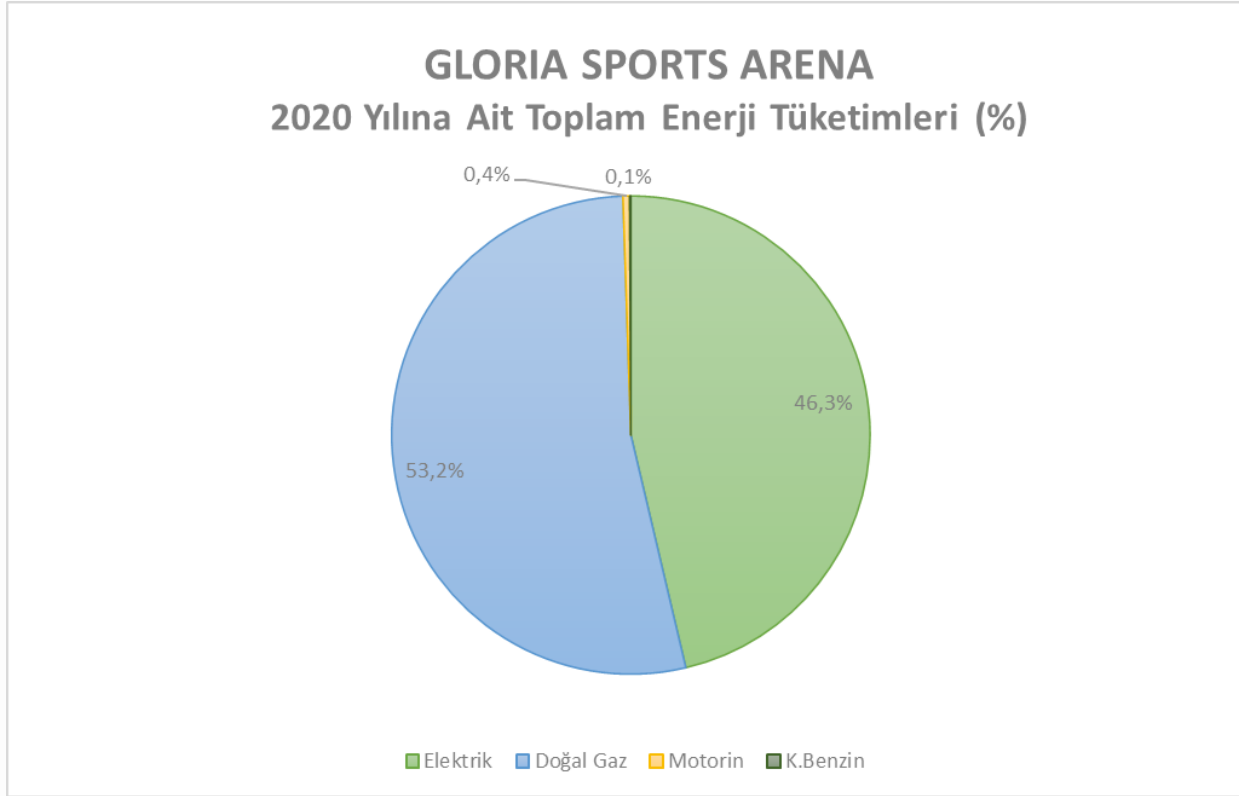
Gloria Sports Arena için 2020 yılındaki tüm enerji türleri için kwh bazında kişi başı tüketimler aşağıdaki gibidir.



ÇEVRESEL SÜRDÜRÜLEBİLİRLİK

Enerji Tüketimi

Gloria Sports Arena için 2020 yılındaki tüm enerji türlerinin kişi başı tüketimlerinin yüzde dağılımları aşağıdaki grafikte belirtilmiştir. En çok kullandığımız enerji türlerimizin başında elektrik ve doğal gaz gelmektedir.



ÇEVRESEL SÜRDÜRÜLEBİLİRLİK

Enerji Tüketimi

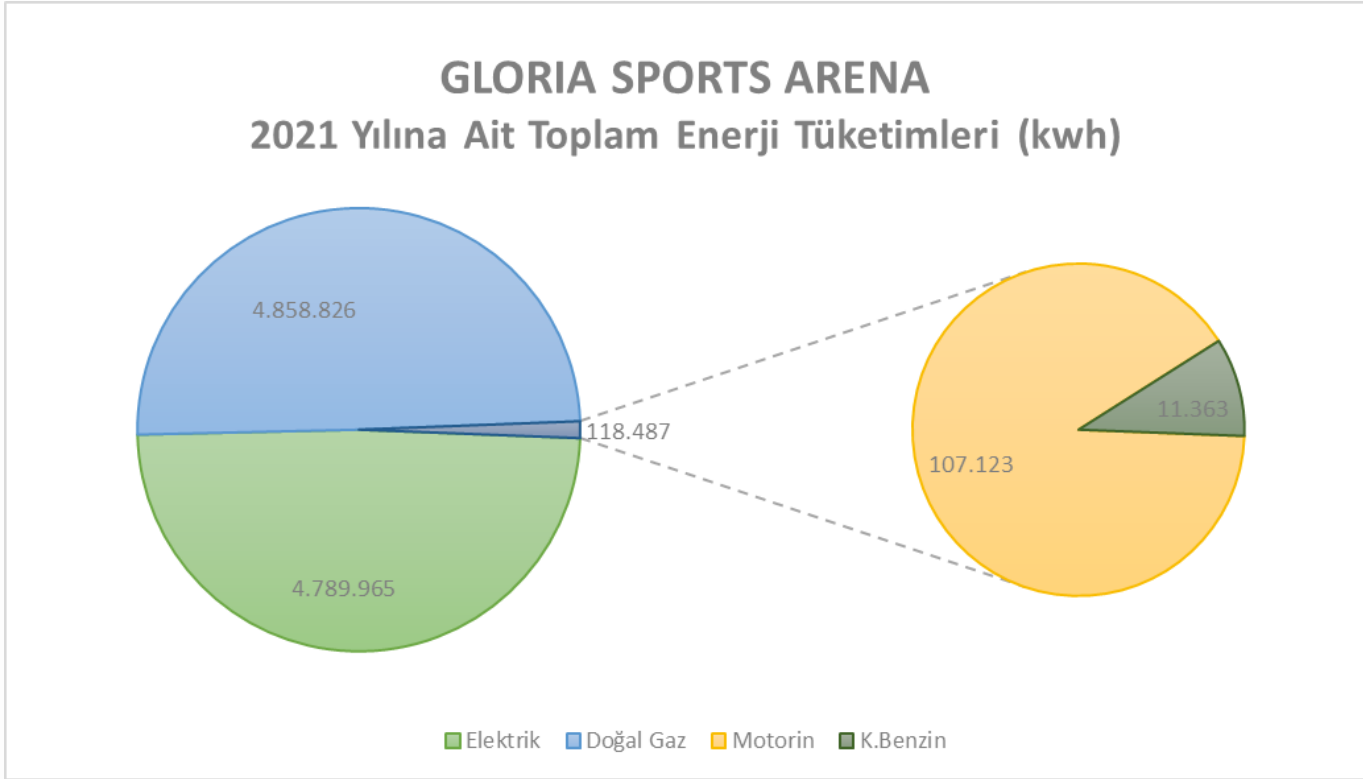
Gloria Sports Arena için 2021 yılındaki tüm enerji türleri için kwh bazında ve kişi başı tüketimler aşağıdaki tabloda özet halinde mevcuttur.

Geceleme	Enerji Türü	Toplam Tüketim Miktarı (kwh)	Enerji Türü	Kişi Başı (kwh)	Enerji Türü	Kişi Başı %
39.711	Elektrik	4.789.965	Elektrik	120,62	Elektrik	49
	Doğal Gaz	4.858.826	Doğal Gaz	122,35	Doğal Gaz	50
	Motorin	107.123	Motorin	2,70	Motorin	1
	K.Benzin	11.363	K.Benzin	0,29	K.Benzin	0
	Odun	0	Odun	0,00	Odun	0
	Kömür	0	Kömür	0,00	Kömür	0

ÇEVRESEL SÜRDÜRÜLEBİLİRLİK

Enerji Tüketimi

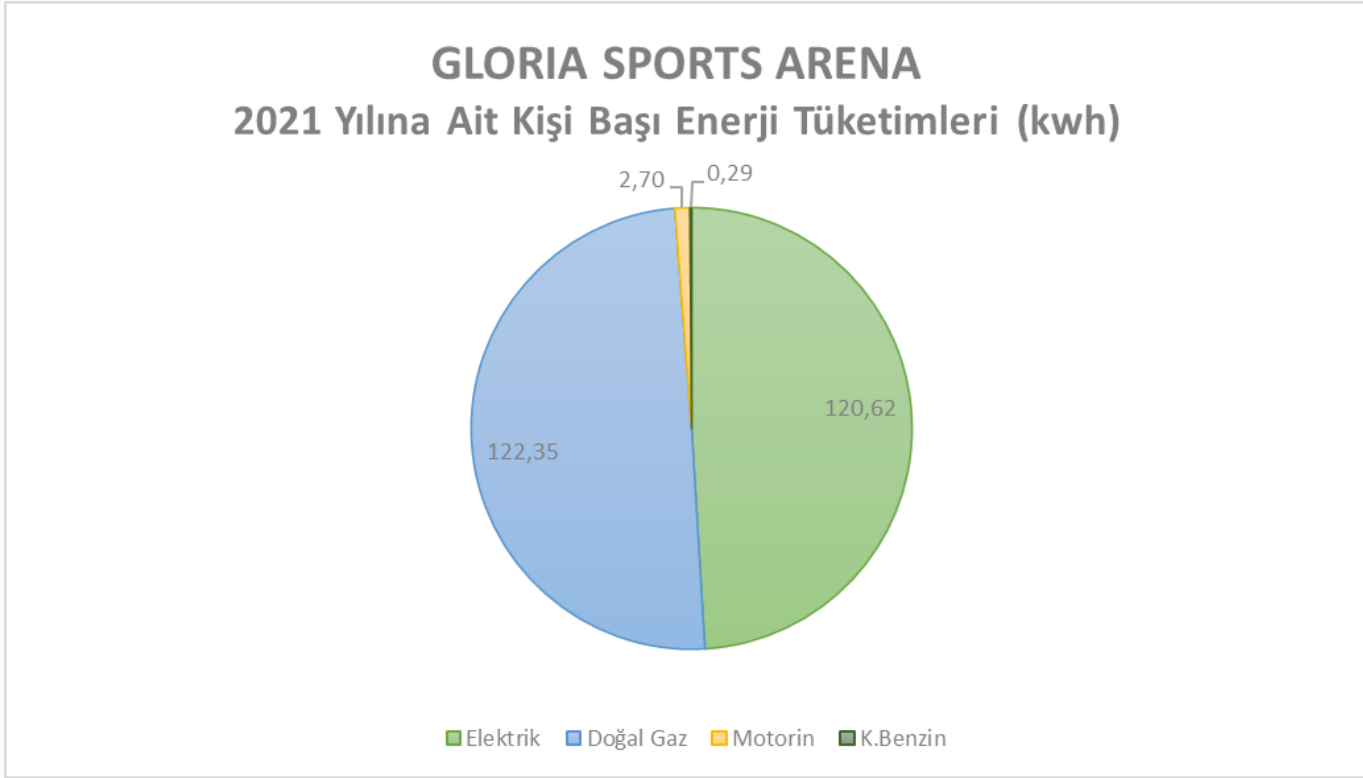
Gloria Sports Arena için 2021 yılındaki tüm enerji türleri için kwh bazında tüketimler aşağıdaki gibidir.



ÇEVRESEL SÜRDÜRÜLEBİLİRLİK

Enerji Tüketimi

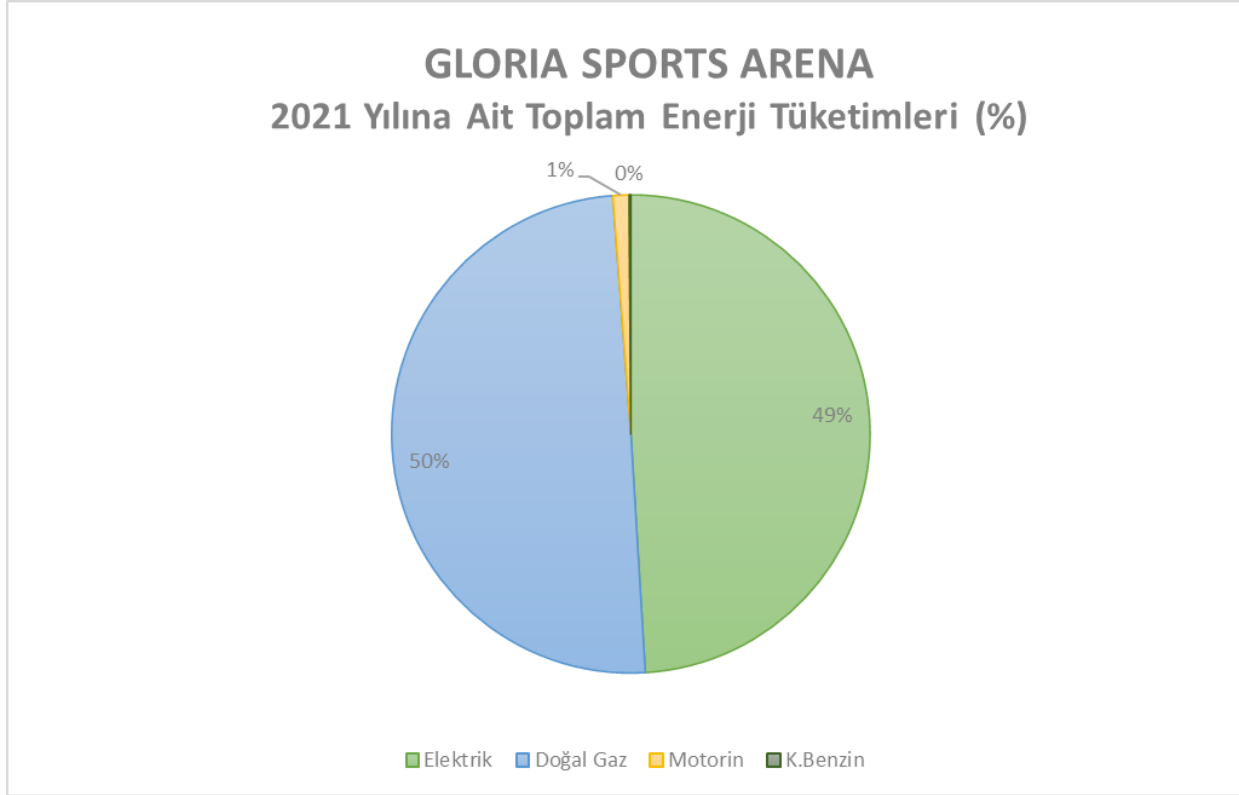
Gloria Sports Arena için 2021 yılındaki tüm enerji türleri için kwh bazında kişi başı tüketimler aşağıdaki gibidir.



ÇEVRESEL SÜRDÜRÜLEBİLİRLİK

Enerji Tüketimi

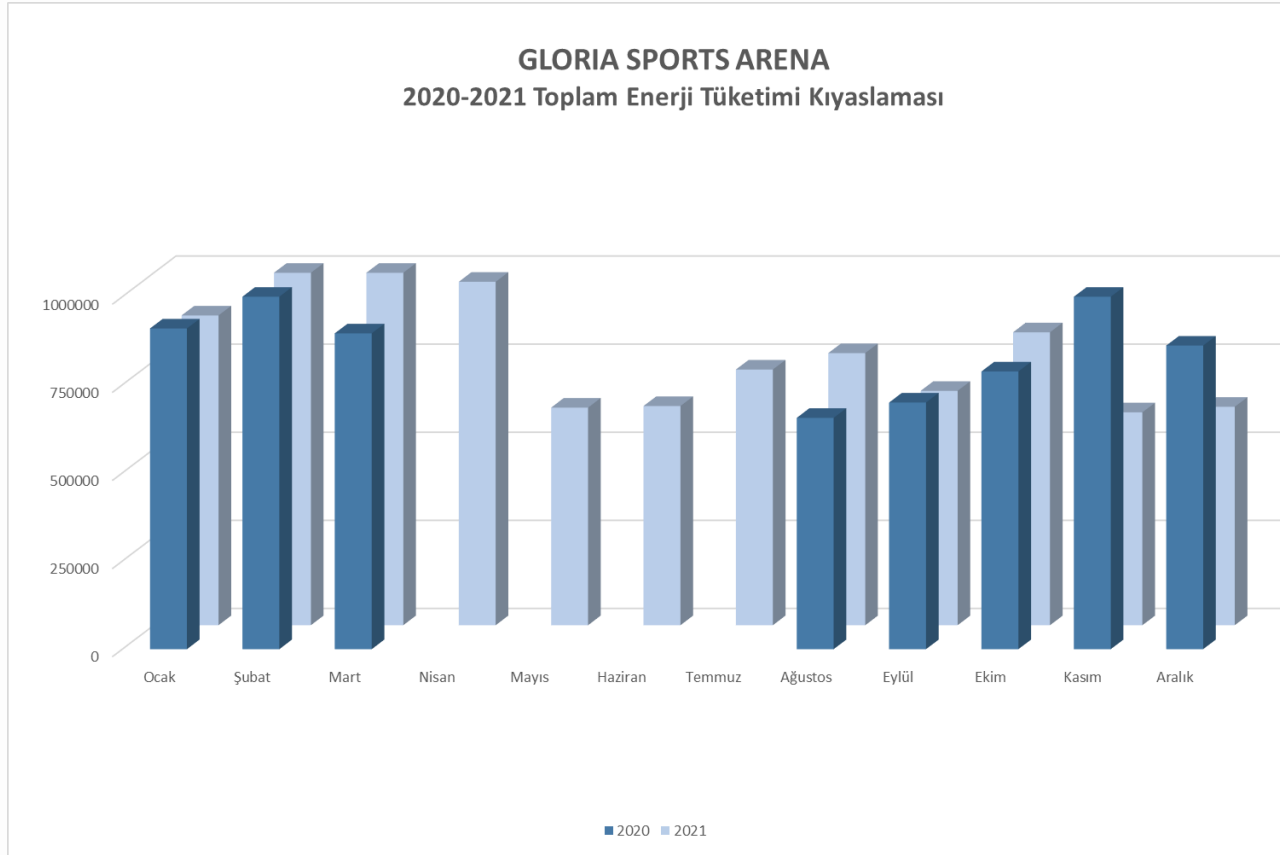
Gloria Sports Arena için 2021 yılındaki tüm enerji türlerinin kişi başı tüketimlerinin yüzde dağılımları aşağıdaki grafikte belirtilmiştir. En çok kullandığımız enerji türlerimizin başında elektrik ve doğal gaz gelmektedir.



ÇEVRESEL SÜRDÜRÜLEBİLİRLİK

Enerji Tüketimi

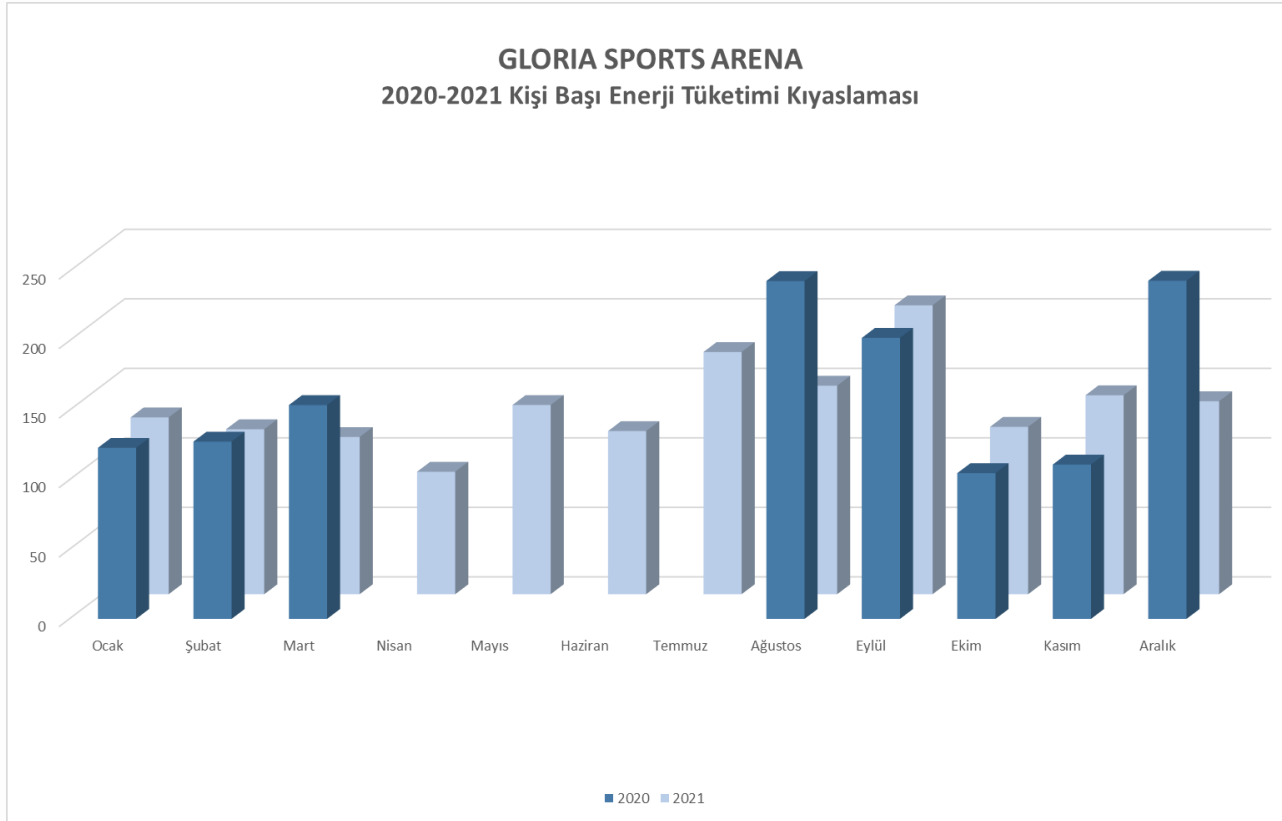
Gloria Sports Arena için 2020 ve 2021 yıllarının enerji tüketim kıyaslamaları aşağıdaki gibidir. 2021 yılındaki artışın sebebi, misafir sayısındaki artıştan kaynaklanmaktadır.



ÇEVRESEL SÜRDÜRÜLEBİLİRLİK

Enerji Tüketimi

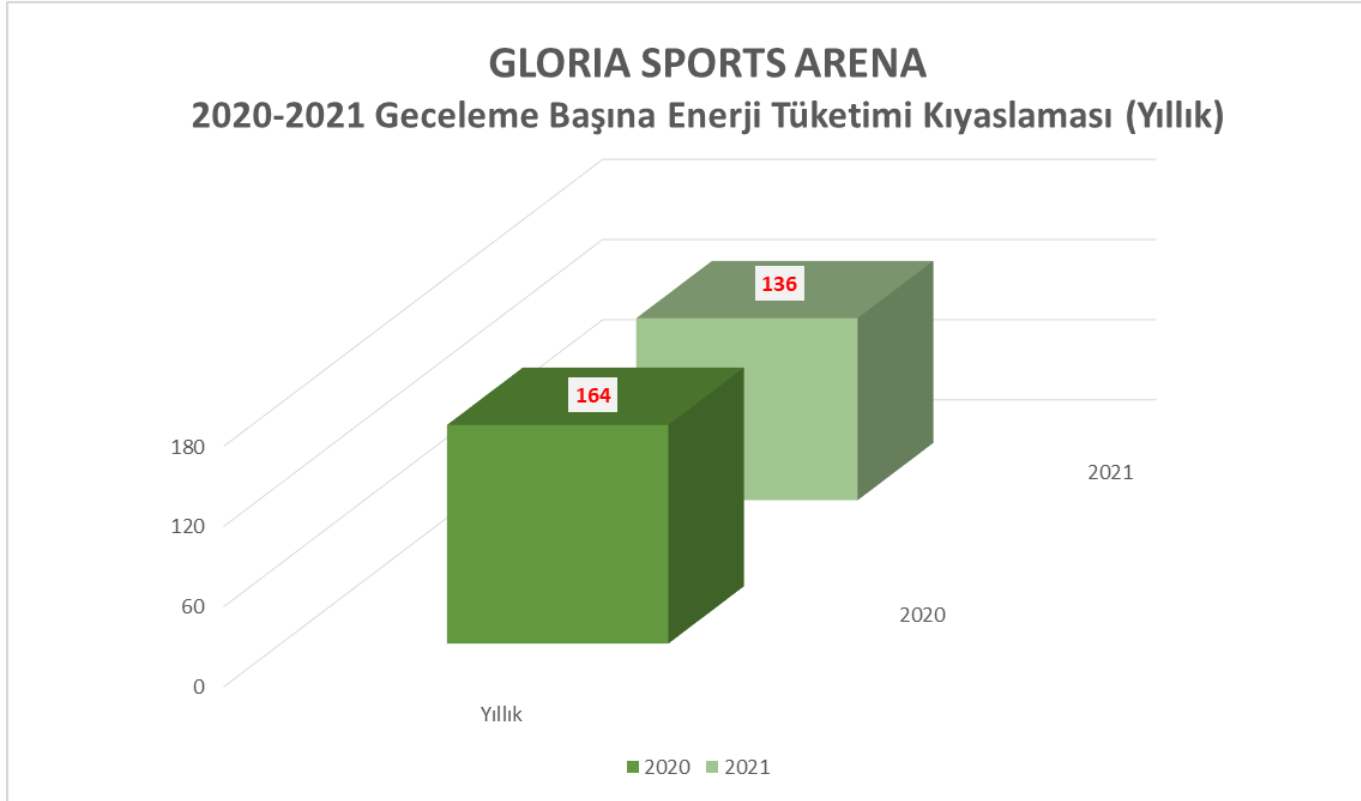
Gloria Sports Arena için 2020 ve 2021 yıllarının enerji tüketimlerinin kişi başı kıyaslamaları aşağıdaki gibidir.



ÇEVRESEL SÜRDÜRÜLEBİLİRLİK

Enerji Tüketimi

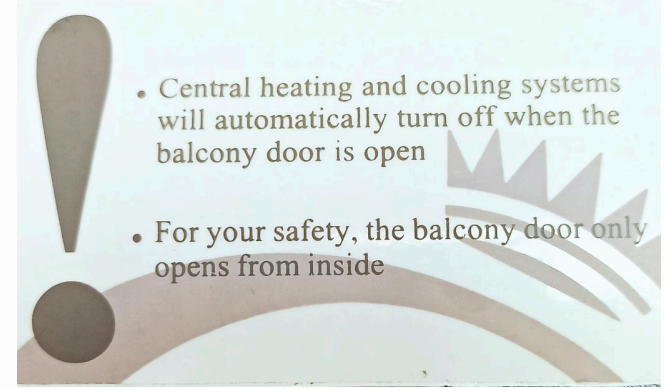
Gloria Sports Arena için 2020 ve 2021 yıllarının enerji tüketimlerinin kişi başı kıyaslamaları aşağıdaki gibidir. 2021 yılındaki artışın sebebi, misafir sayısındaki artıştan kaynaklanmaktadır.



ÇEVRESEL SÜRDÜRÜLEBİLİRLİK

Atık Yönetimi

- Misafirlerimize çevre dostu uygulamalarımız anlatılmakta ve sürece destekleri istenmektedir.
- Tüm tesislerimizde merkezi iklimlendirme sistemi kullanılmaktadır.
- Odalarımızda, odada bulunmadığınız sürece enerji akışını kesen elektronik anahtar kartlar kullanılmaktadır.
- Tüm odalarda balkon kapısının açılması durumunda ısıtma/soğutma cihazlarını devre dışı bırakan sistemler kullanılmaktadır.



ÇEVRESEL SÜRDÜRÜLEBİLİRLİK

Atık Yönetimi

- ❖ Odalarımızda A sınıfı, düşük tüketimi olan mini bar soğutucu ve TV'ler kullanılmaktadır.
- ❖ Tesis içerisinde birçok alan gün ışığından faydalanarak enerji tüketimini azaltacak şekilde dizayn edilmiştir.
- ❖ Tesis dış aydınlatmalar zamanlayıcılarla kontrol edilmektedir.
- ❖ Otellerimizde tüm oda ve genel alanlarda enerji tasarrufu sağlamak ve tehlikeli atık miktarının azaltılmasına yönelik akkor, cıva içeren ampuller yerine tasarruflu aydınlatmalar ya da LED aydınlatmalar kullanılmaktadır.



ÇEVRESEL SÜRDÜRÜLEBİLİRLİK

Atık Yönetimi



- ❖ Ortak alanlardaki tuvalet, koridor, çalışan alanları ve daha az ışık alan zemin katlarda aydınlatma için sensörler kullanılmaktadır. Böylece gereksiz yere aydınlatma enerjisi kullanılması önlenmektedir.
- ❖ Soğuk ünite, dondurucu, buz makineleri ve fırınların fitil ve contaları periyodik olarak kontrol edilerek yıpranmış olanlar değiştirilmekte; elektrikli cihazların belirli aralıklara bakım ve temizlikleri yapılarak oluşabilecek enerji kayıpları minimize edilmektedir.



- ❖ Düşük tüketimli ekipmanlar ve sistemler tercih edilmektedir.
- ❖ Sıcak su üretiminde güneş panellerinden destek sağlanmaktadır.
- ❖ Çalışanlar enerji tasarrufu konusunda sürekli eğitilmektedir.

ÇEVRESEL SÜRDÜRÜLEBİLİRLİK

Atık Yönetimi

Gloria Golf Resort için, 2020 ve 2021 yıllarına ait gecelemler ve ambalaj atıkları, biyobozunur atıklar ve tehlikeli atık türleri için miktarlar aşağıdaki tabloda belirtilmiştir. Gloria Golf Resort'ün pandemi sebebiyle 2020 yılında 8 ay, 2021 yılında 11 ay faaliyet göstermesi sebebiyle misafir sayısında ve atık miktarlarında artış olduğu görülmektedir.

Atık Türü	2020		2021	
	Geceleme	Atık Miktarı	Geceleme	Atık Miktarı
Ambalaj atıkları	73303	45000	139974	83000
Biyobozunur atıklar		312450		162861
Tehlikeli madde içeren tarımsal atıklar		70		115
Zararlı silikonlar		50		70
Atık boya ve vernikler		1500		1300
Atık kartuş toner		200		130
Kontamine ambalaj		235		650
Boş basınçlı kap		150		210
Atık emici bezler		150		150
Atık yağ filtreleri		50		210
Tıbbi atıklar		627		1513
Atık floresan Lambalar		300		315
Bitkisel atık yağ		2490		3600
Atık elektrikli ve elektronik ekipmanlar		100		180

ÇEVRESEL SÜRDÜRÜLEBİLİRLİK

Atık Yönetimi

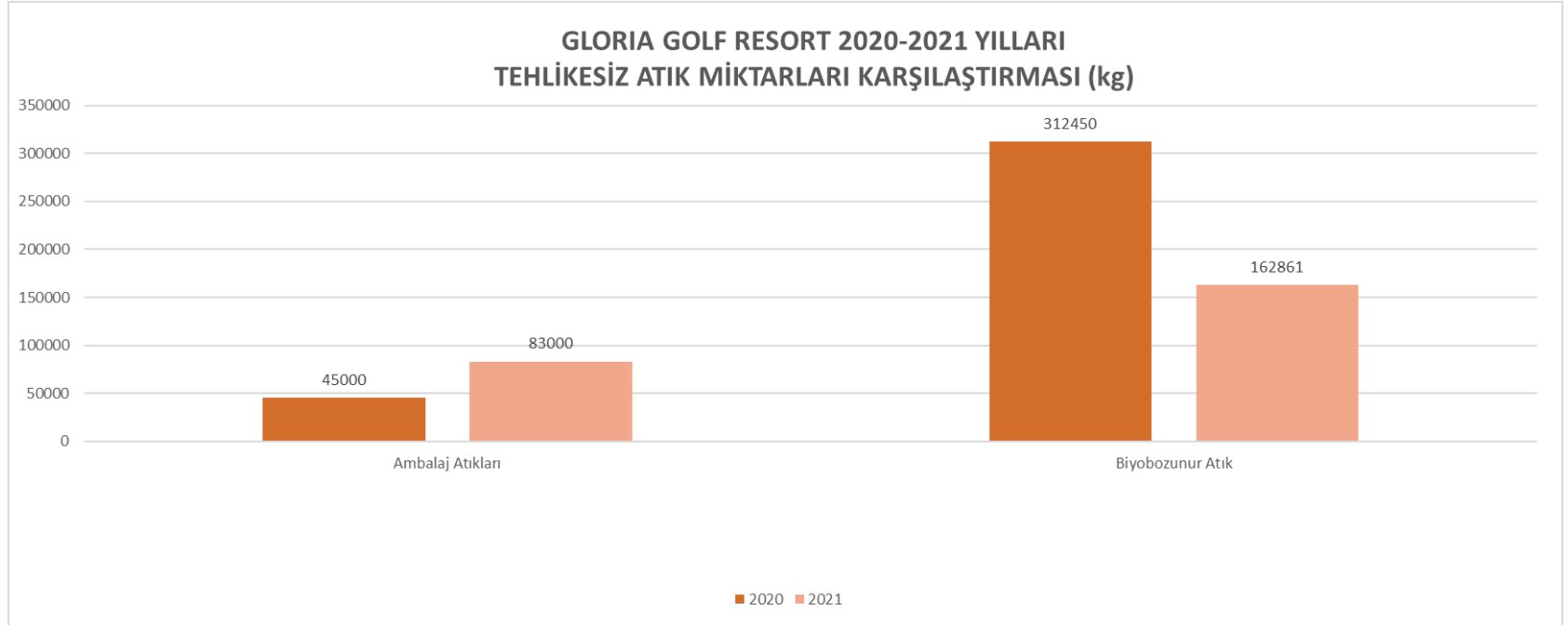
Gloria Golf Resort için, 2020 ve 2021 yıllarına ait, tehlikeli atık türleri için miktarların kg bazında karşılaştırması aşağıdaki tabloda mevcuttur. Gloria Golf Resort'un pandemi sebebiyle 2020 yılında 8 ay, 2021 yılında 11 ay faaliyet göstermesi sebebiyle artış olduğu görülmektedir.



ÇEVRESEL SÜRDÜRÜLEBİLİRLİK

Atık Yönetimi

Gloria Golf Resort için, 2020 ve 2021 yıllarına ait, ambalaj atıkları ve biyobozunur atıklar için miktarların kg bazında karşılaştırması aşağıdaki tabloda mevcuttur. Gloria Golf Resort'ün pandemi sebebiyle 2020 yılında 8 ay, 2021 yılında 11 ay faaliyet göstermesi sebebiyle ambalaj atıklarında artış olduğu görülmektedir.



ÇEVRESEL SÜRDÜRÜLEBİLİRLİK

Atık Yönetimi

Gloria Golf Resort için, 2020 ve 2021 yıllarına ait, tehlikeli atıklar için miktarların kg ve kişi başı bazında karşılaştırması aşağıdaki tablolarda mevcuttur. Gloria Golf Resort'ün pandemi sebebiyle 2020 yılında 8 ay, 2021 yılında 11 ay faaliyet göstermesi sebebiyle kg bazında atık miktarlarda artış olduğu görülmektedir ancak kişi başı miktarlarda düşüş olmuştur.



ÇEVRESEL SÜRDÜRÜLEBİLİRLİK

Atık Yönetimi

Gloria Golf Resort için, 2020 ve 2021 yıllarına ait, biyobozunur atıklar için miktarların kg ve kişi başı bazında karşılaştırması aşağıdaki tablolarda mevcuttur. Gloria Golf Resort'ün pandemi sebebiyle 2020 yılında 8 ay, 2021 yılında 11 ay faaliyet göstermiştir. Kg bazında atık miktarlarda ve kişi başı miktarlarda düşüş olmuştur.



ÇEVRESEL SÜRDÜRÜLEBİLİRLİK

Atık Yönetimi

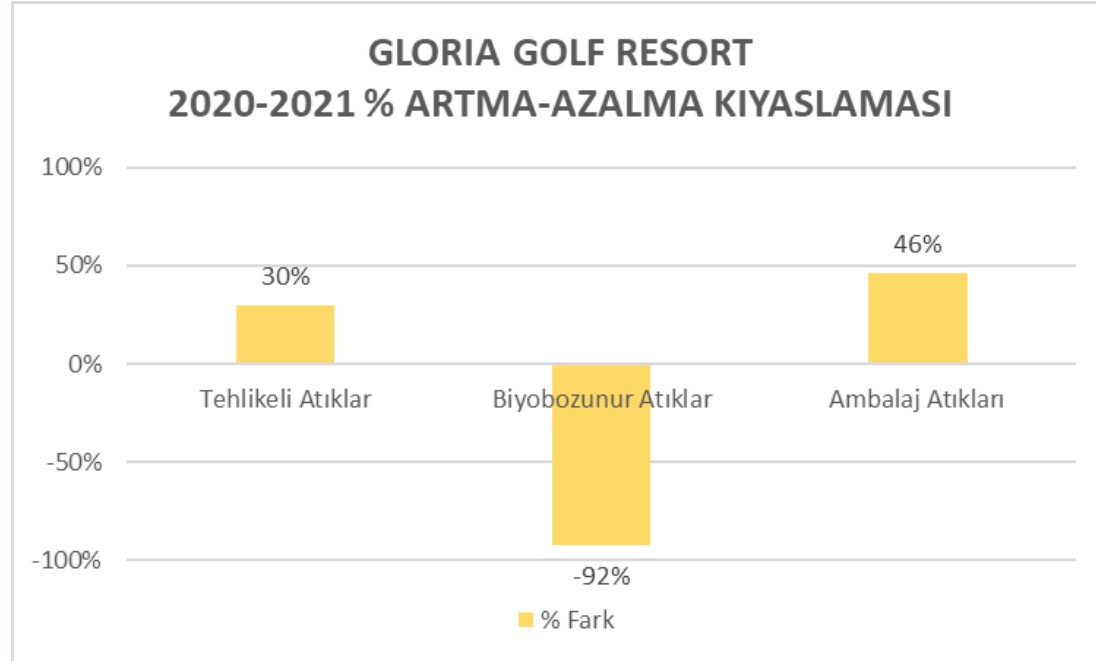
Gloria Golf Resort için, 2020 ve 2021 yıllarına ait, ambalaj atıkları için miktarların kg ve kişi başı bazında karşılaştırması aşağıdaki tablolarda mevcuttur. Gloria Golf Resort'ün pandemi sebebiyle 2020 yılında 8 ay, 2021 yılında 11 ay faaliyet göstermesi sebebiyle kg bazında atık miktarlarda artış olduğu görülmektedir ancak kişi başı miktarlarda düşüş olmuştur.



ÇEVRESEL SÜRDÜRÜLEBİLİRLİK

Atık Yönetimi

Gloria Golf Resort için, 2020 ve 2021 yıllarına ait, tüm atık türleri için miktarların % artma-azalma karşılaştırması aşağıdaki tabloda mevcuttur. Gloria Golf Resort pandemi sebebiyle 2020 yılında 8 ay, 2021 yılında 11 ay faaliyet göstermiştir, bu sebeple atık miktarlarında artış olduğu görülmektedir. Tehlikeli atık miktarlarında **%30 artma**, biyobozunur atık miktarlarında **%92 azalma** ve ambalaj atıklarında **%46 artma** olduğu görülmüştür. Pandemi sebebiyle tek kullanımlık ürünlerin kullanımında artış olması kaynaklı ambalaj atıklarında da artış olduğu görülmektedir.



ÇEVRESEL SÜRDÜRÜLEBİLİRLİK

Atık Yönetimi

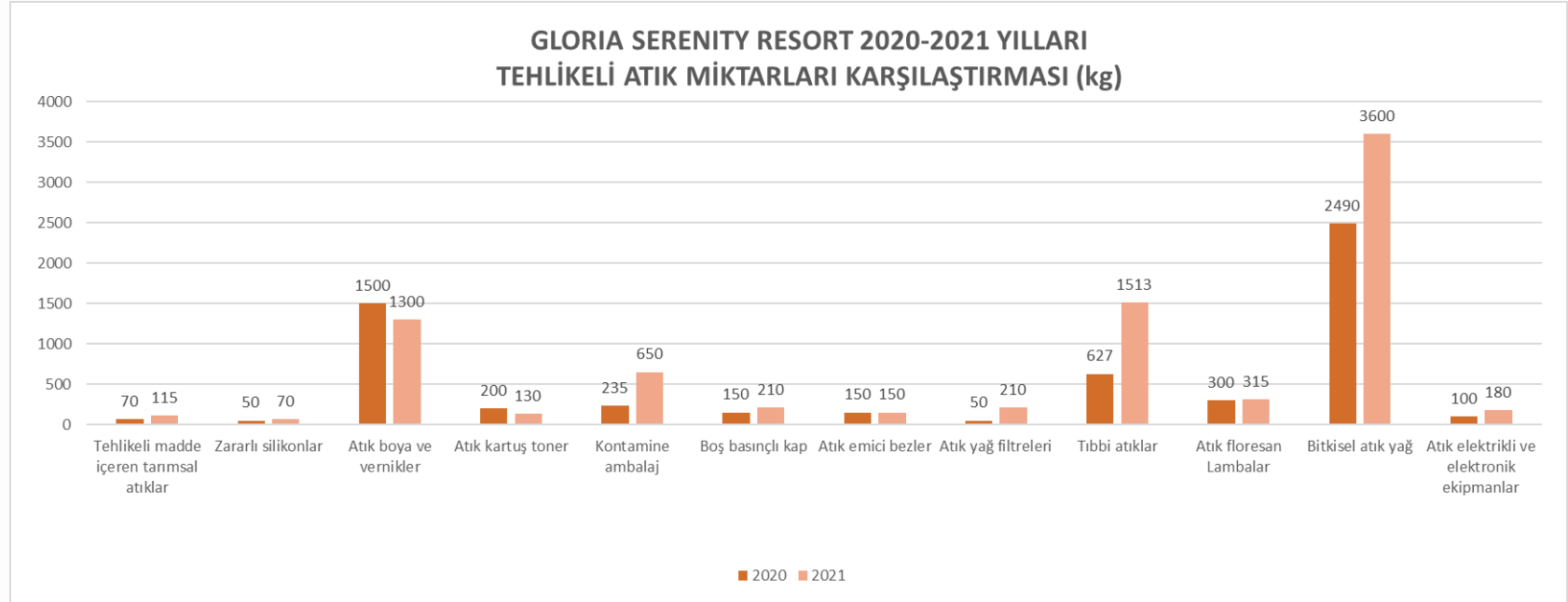
Gloria Serenity Resort için, 2020 ve 2021 yıllarına ait gecelemler ve ambalaj atıkları, biyobozunur atıklar ve tehlikeli atık türleri için miktarlar aşağıdaki tabloda belirtilmiştir. Gloria Serenity Resort'ün pandemi sebebiyle 2020 yılında 8 ay, 2021 yılında 10 ay faaliyet göstermesi sebebiyle misafir sayısında ve atık miktarlarında artış olduğu görülmektedir.

Atık Türü	2020		2021	
	Geceleme	Atık Miktarı	Geceleme	Atık Miktarı
Ambalaj atıkları		24450		43000
Biyobozunur atıklar		129086		145159
Tehlikeli madde içeren tarımsal atıklar		80		95
Zararlı silikonlar		50		55
Atık boya ve vernikler		1000		1150
Atık kartuş toner		100		110
Kontamine ambalaj	77648	190	122215	575
Boş basınçlı kap		100		200
Atık emici bezler		100		125
Atık yağ filtreleri		30		205
Tıbbi atıklar		61		1
Atık floresan Lambalar		200		265
Bitkisel atık yağ		3100		2590
Atık elektrikli ve elektronik ekipmanlar		50		495

ÇEVRESEL SÜRDÜRÜLEBİLİRLİK

Atık Yönetimi

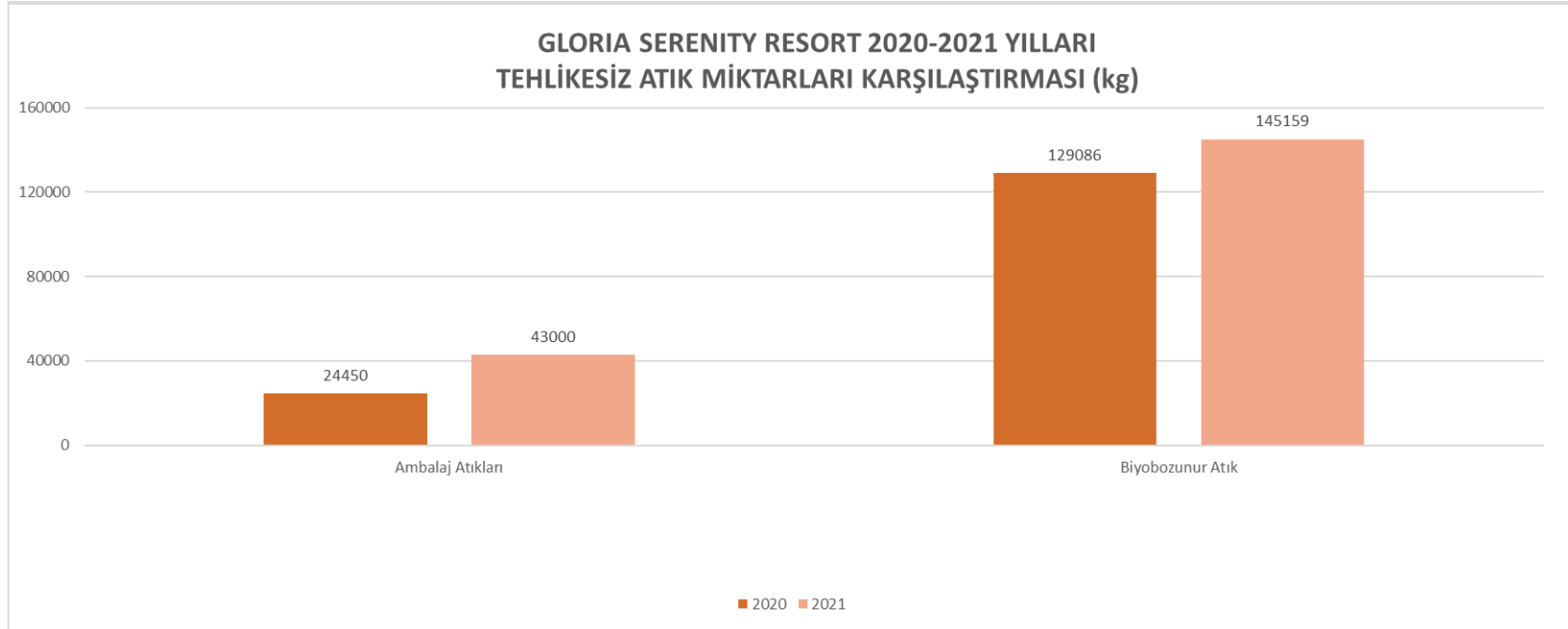
Gloria Serenity Resort için, 2020 ve 2021 yıllarına ait, tehlikeli atık türleri için miktarların kg bazında karşılaştırması aşağıdaki tabloda mevcuttur. Gloria Serenity Resort'un pandemi sebebiyle 2020 yılında 8 ay, 2021 yılında 10 ay faaliyet göstermesi sebebiyle artış olduğu görülmektedir.



ÇEVRESEL SÜRDÜRÜLEBİLİRLİK

Atık Yönetimi

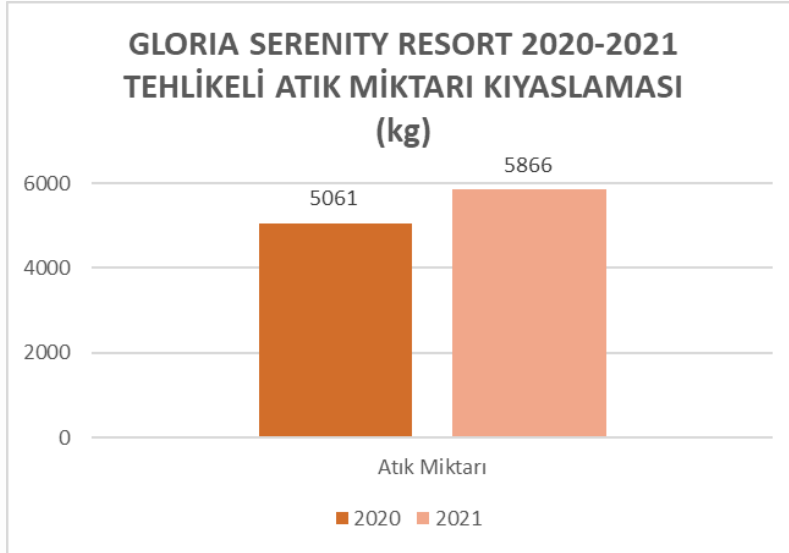
Gloria Serenity Resort için, 2020 ve 2021 yıllarına ait, ambalaj atıkları ve biyobozunur atıklar için miktarların kg bazında karşılaştırması aşağıdaki tabloda mevcuttur. Gloria Serenity Resort'un pandemi sebebiyle 2020 yılında 8 ay, 2021 yılında 10 ay faaliyet göstermesi sebebiyle ambalaj atıklarında ve biyobozunur atıklarda artış olduğu görülmektedir.



ÇEVRESEL SÜRDÜRÜLEBİLİRLİK

Atık Yönetimi

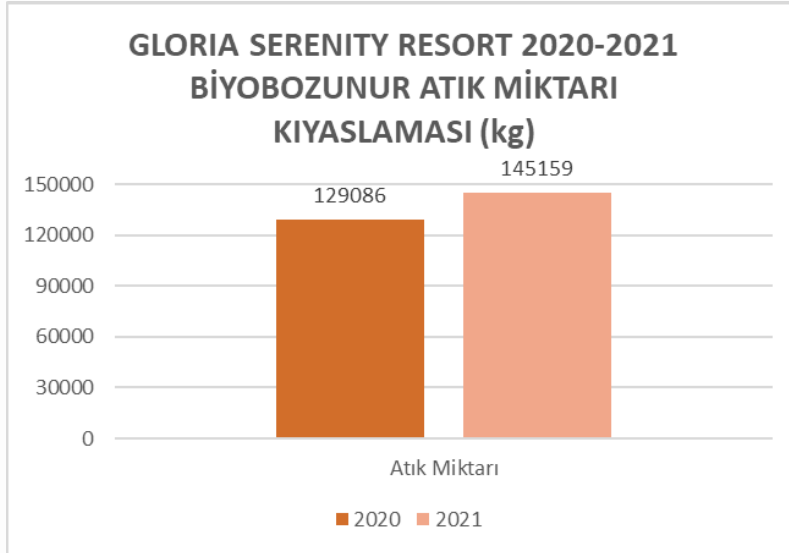
Gloria Serenity Resort için, 2020 ve 2021 yıllarına ait, tehlikeli atıklar için miktarların kg ve kişi başı bazında karşılaştırması aşağıdaki tablolarda mevcuttur. Gloria Serenity Resort'un pandemi sebebiyle 2020 yılında 8 ay, 2021 yılında 10 ay faaliyet göstermesi sebebiyle kg bazında atık miktarlarda artış olduğu görülmektedir ancak kişi başı miktarlarda düşüş olmuştur.



ÇEVRESEL SÜRDÜRÜLEBİLİRLİK

Atık Yönetimi

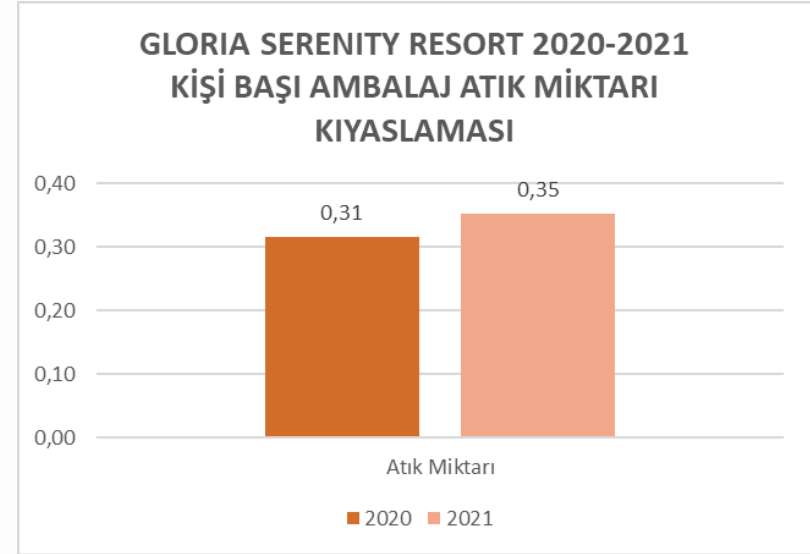
Gloria Serenity Resort için, 2020 ve 2021 yıllarına ait, biyobozunur atıklar için miktarların kg ve kişi başı bazında karşılaştırması aşağıdaki tablolarda mevcuttur. Gloria Serenity Resort'un pandemi sebebiyle 2020 yılında 8 ay, 2021 yılında 10 ay faaliyet göstermesi sebebiyle kg bazında atık miktarlarda artış olduğu görülmektedir ancak kişi başı miktarlarda düşüş olmuştur.



ÇEVRESEL SÜRDÜRÜLEBİLİRLİK

Atık Yönetimi

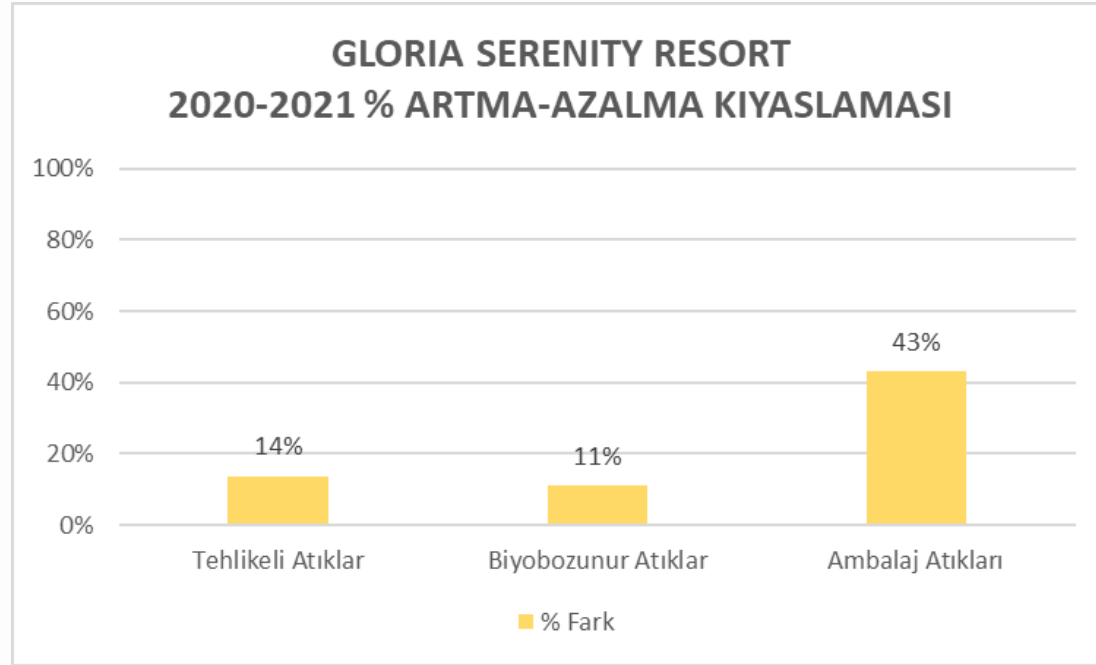
Gloria Serenity Resort için, 2020 ve 2021 yıllarına ait, ambalaj atıkları için miktarların kg ve kişi başı bazında karşılaştırması aşağıdaki tablolarda mevcuttur. Gloria Serenity Resort'un pandemi sebebiyle 2020 yılında 8 ay, 2021 yılında 10 ay faaliyet göstermesi sebebiyle kg ve kişi başı bazında atık miktarlarda artış olduğu görülmektedir.



ÇEVRESEL SÜRDÜRÜLEBİLİRLİK

Atık Yönetimi

Gloria Serenity Resort için, 2020 ve 2021 yıllarına ait, tüm atık türleri için miktarların % artma-azalma karşılaştırması aşağıdaki tabloda mevcuttur. Gloria Serenity Resort pandemi sebebiyle 2020 yılında 8 ay, 2021 yılında 10 ay faaliyet göstermiştir, bu sebeple atık miktarlarında artış olduğu görülmektedir. Tehlikeli atık miktarlarında **%14 artma**, biyobozunur atık miktarlarında **%11 artma** ve ambalaj atıklarında **%43 artma** olduğu görülmüştür. Pandemi sebebiyle tek kullanımlık ürünlerin kullanımında artış olması kaynaklı ambalaj atıklarında da artış olduğu görülmektedir.



ÇEVRESEL SÜRDÜRÜLEBİLİRLİK

Atık Yönetimi

Gloria Verde Resort için, 2020 ve 2021 yıllarına ait gecekalmeler ve ambalaj atıkları, biyobozunur atıklar ve tehlikeli atık türleri için miktarlar aşağıdaki tabloda belirtilmiştir. Gloria Verde Resort'un pandemi sebebiyle 2020 yılında 3 ay, 2021 yılında 8 ay faaliyet göstermesi sebebiyle misafir sayısında ve atık miktarlarında artış olduğu görülmektedir.

Atık Türü	2020		2021	
	Geceleme	Atık Miktarı	Geceleme	Atık Miktarı
Ambalaj atıkları	14041	4500	70502	40906
Biyobozunur atıklar		9790		126415
Tehlikeli madde içeren tarımsal atıklar		50		30
Zararlı silikonlar		30		15
Atık boya ve vernikler		500		400
Atık kartuş toner		30		20
Kontamine ambalaj		60		190
Boş basınçlı kap		50		50
Atık emici bezler		50		50
Atık yağ filtreleri		20		85
Tıbbi atıklar		2		5
Atık floresan Lambalar		100		125
Bitkisel atık yağ		1300		2680
Atık elektrikli ve elektronik ekipmanlar		0		500

ÇEVRESEL SÜRDÜRÜLEBİLİRLİK

Atık Yönetimi

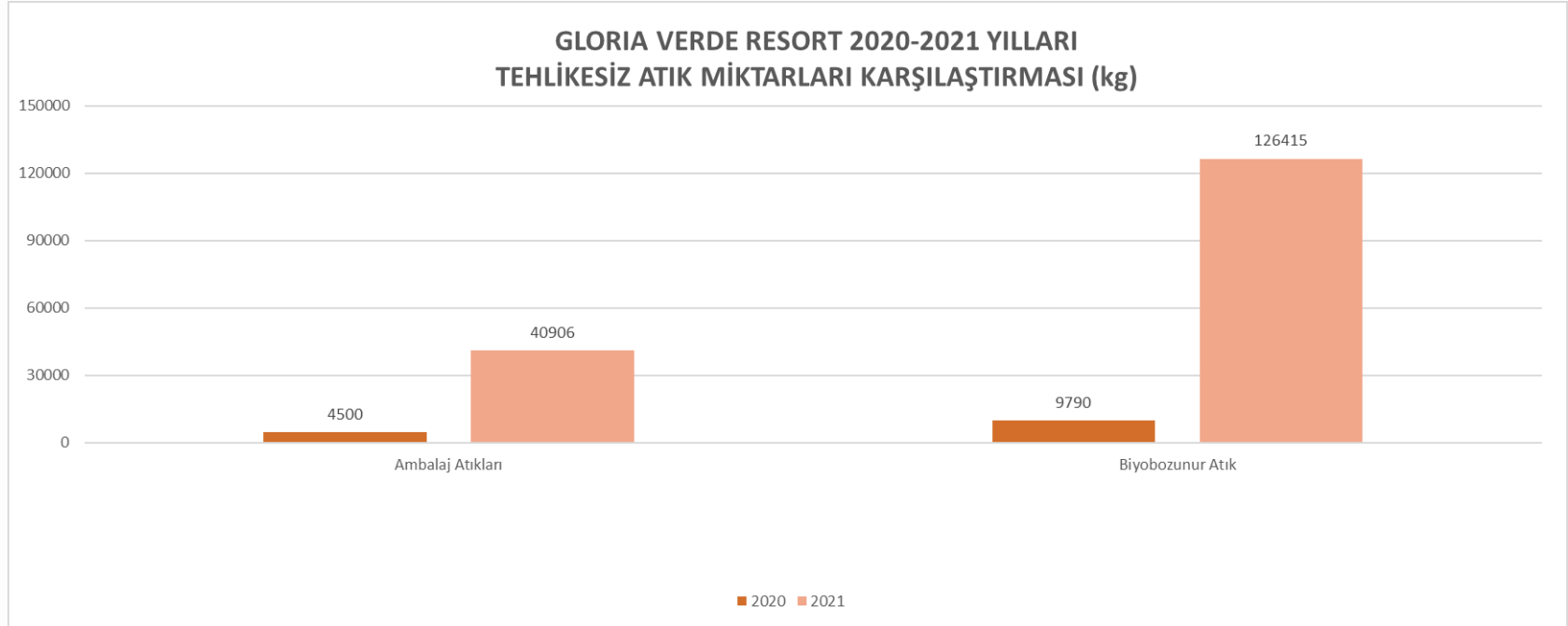
Gloria Verde Resort için, 2020 ve 2021 yıllarına ait, tehlikeli atık türleri için miktarların kg bazında karşılaştırması aşağıdaki tabloda mevcuttur. Gloria Verde Resort'un pandemi sebebiyle 2020 yılında 3 ay, 2021 yılında 8 ay faaliyet göstermesi sebebiyle artış olduğu görülmektedir.



ÇEVRESEL SÜRDÜRÜLEBİLİRLİK

Atık Yönetimi

Gloria Verde Resort için, 2020 ve 2021 yıllarına ait, ambalaj atıkları ve biyobozunur atıklar için miktarların kg bazında karşılaştırması aşağıdaki tabloda mevcuttur. Gloria Verde Resort'ün pandemi sebebiyle 2020 yılında 3 ay, 2021 yılında 8 ay faaliyet göstermesi sebebiyle ambalaj atıklarında ve biyobozunur atıklarda artış olduğu görülmektedir.



ÇEVRESEL SÜRDÜRÜLEBİLİRLİK

Atık Yönetimi

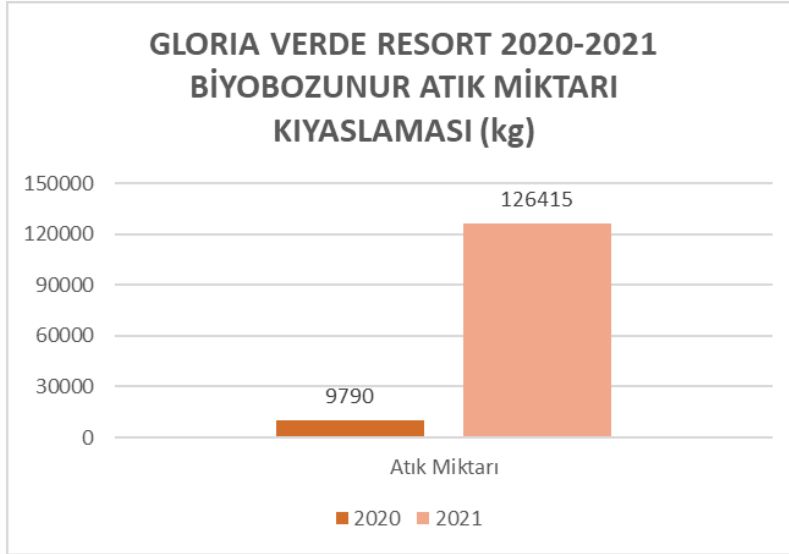
Gloria Verde Resort için, 2020 ve 2021 yıllarına ait, tehlikeli atıklar için miktarların kg ve kişi başı bazında karşılaştırması aşağıdaki tablolarda mevcuttur. Gloria Verde Resort'un pandemi sebebiyle 2020 yılında 3 ay, 2021 yılında 8 ay faaliyet göstermesi sebebiyle kg bazında atık miktarlarda artış olduğu görülmektedir ancak kişi başı miktarlarda düşüş olmuştur.



ÇEVRESEL SÜRDÜRÜLEBİLİRLİK

Atık Yönetimi

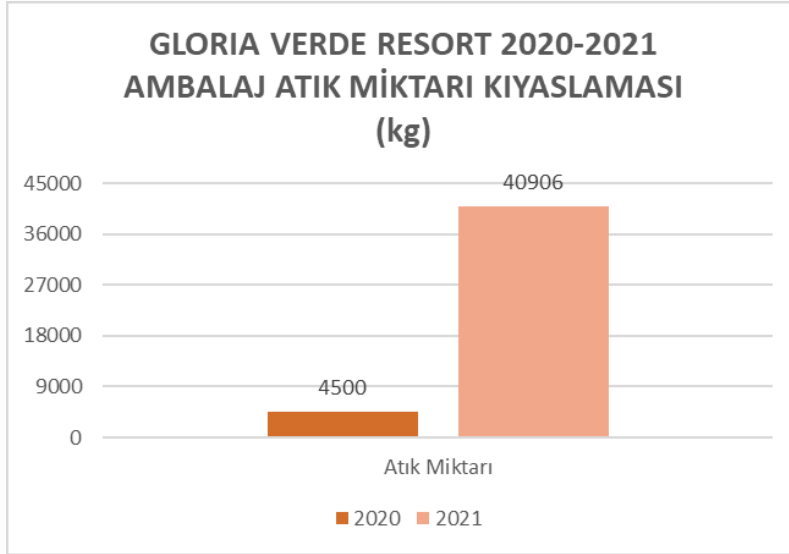
Gloria Verde Resort için, 2020 ve 2021 yıllarına ait, biyobozunur atıklar için miktarların kg ve kişi başı bazında karşılaştırması aşağıdaki tablolarda mevcuttur. Gloria Verde Resort'ün pandemi sebebiyle 2020 yılında 3 ay, 2021 yılında 8 ay faaliyet göstermesi sebebiyle kg ve kişi başı bazında atık miktarlarda artış olduğu görülmektedir.



ÇEVRESEL SÜRDÜRÜLEBİLİRLİK

Atık Yönetimi

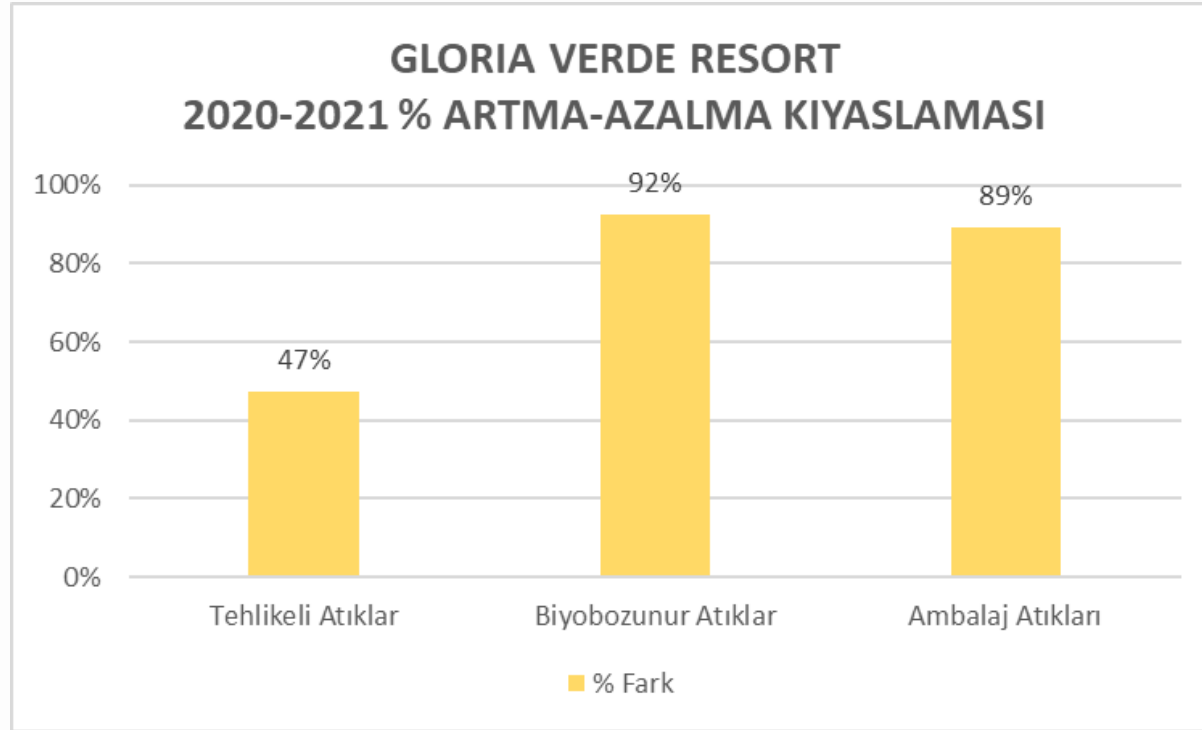
Gloria Verde Resort için, 2020 ve 2021 yıllarına ait, ambalaj atıkları için miktarların kg ve kişi başı bazında karşılaştırması aşağıdaki tablolarda mevcuttur. Gloria Verde Resort'un pandemi sebebiyle 2020 yılında 3 ay, 2021 yılında 8 ay faaliyet göstermesi sebebiyle kg ve kişi başı bazında atık miktarlarda artış olduğu görülmektedir.



ÇEVRESEL SÜRDÜRÜLEBİLİRLİK

Atık Yönetimi

Gloria Verde Resort için, 2020 ve 2021 yıllarına ait, tüm atık türleri için miktarların % artma-azalma karşılaştırması aşağıdaki tabloda mevcuttur. Gloria Verde Resort pandemi sebebiyle 2020 yılında 3 ay, 2021 yılında 8 ay faaliyet göstermiştir, bu sebeple atık miktarlarında artış olduğu görülmektedir. Tehlikeli atık miktarlarında **%47 artma**, biyobozunur atık miktarlarında **%92 artma** ve ambalaj atıklarında **%89 artma** olduğu görülmüştür. Pandemi sebebiyle tek kullanımlık ürünlerin kullanımında artış olması kaynaklı ambalaj atıklarında da artış olduğu görülmektedir.



ÇEVRESEL SÜRDÜRÜLEBİLİRLİK

Atık Yönetimi

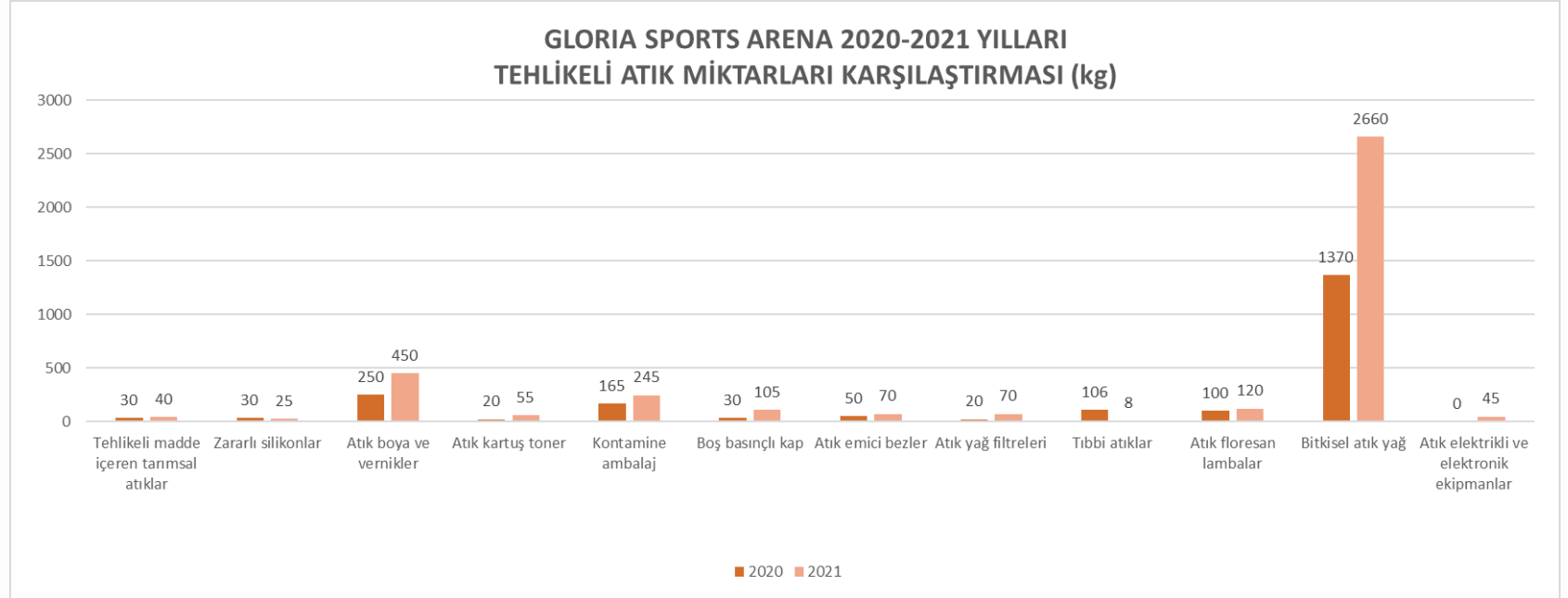
Gloria Sports Arena için, 2020 ve 2021 yıllarına ait gecellemeler ve ambalaj atıkları, biyobozunur atıklar ve tehlikeli atık türleri için miktarlar aşağıdaki tabloda belirtilmiştir. Gloria Sports Arena'nın pandemi sebebiyle 2020 yılında 8 ay, 2021 yılında 12 ay faaliyet göstermesi sebebiyle misafir sayısında ve atık miktarlarında artış olduğu görülmektedir.

Atık Türü	2020		2021	
	Geceleme	Atık Miktarı	Geceleme	Atık Miktarı
Ambalaj atıkları	24881	24000	39711	49163
Biyobozunur atıklar		27607		59161
Tehlikeli madde içeren tarımsal atıklar		30		40
Zararlı silikonlar		30		25
Atık boya ve vernikler		250		450
Atık kartuş toner		20		55
Kontamine ambalaj		165		245
Boş basınçlı kap		30		105
Atık emici bezler		50		70
Atık yağ filtreleri		20		70
Tıbbi atıklar		106		8
Atık floresan Lambalar		100		120
Bitkisel atık yağ		1370		2660
Atık elektrikli ve elektronik ekipmanlar		0		45

ÇEVRESEL SÜRDÜRÜLEBİLİRLİK

Atık Yönetimi

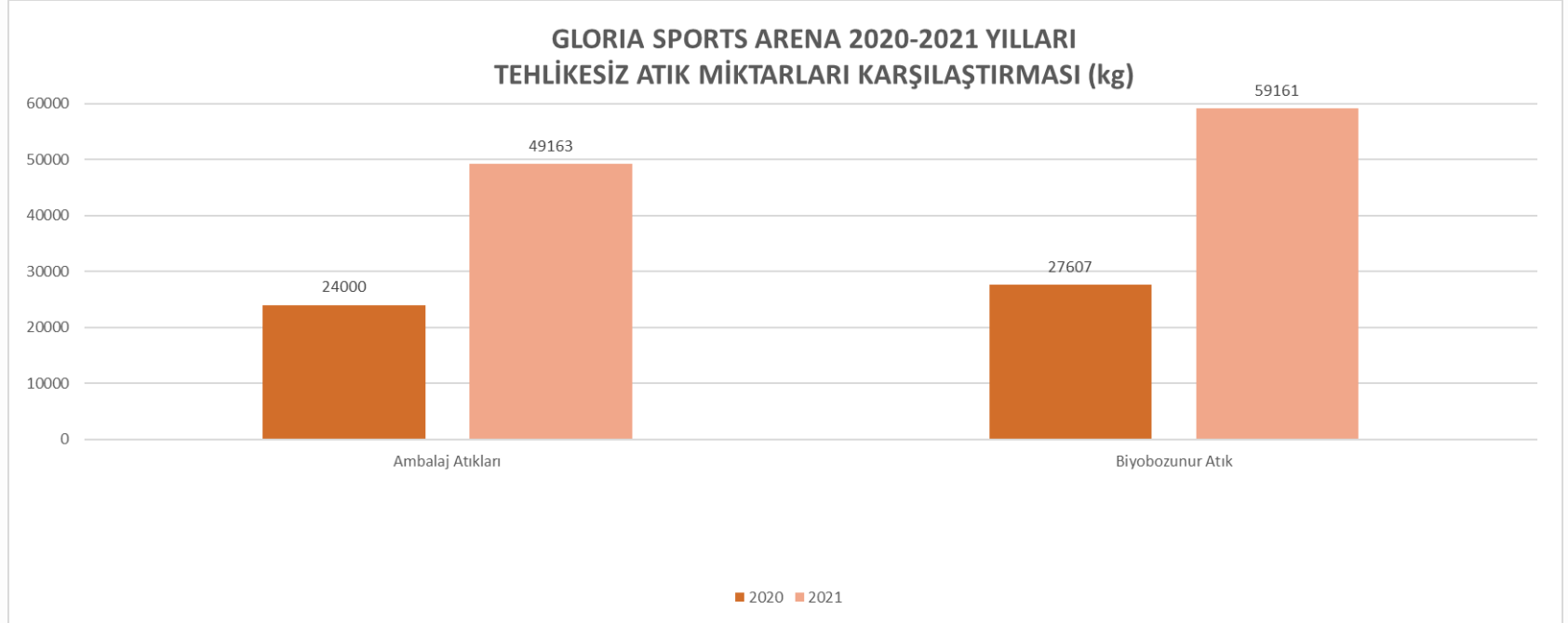
Gloria Sports Arena için, 2020 ve 2021 yıllarına ait, tehlikeli atık türleri için miktarların kg bazında karşılaştırması aşağıdaki tabloda mevcuttur. Gloria Sports Arena'nın pandemi sebebiyle 2020 yılında 8 ay, 2021 yılında 12 ay faaliyet göstermesi sebebiyle artış olduğu görülmektedir.



ÇEVRESEL SÜRDÜRÜLEBİLİRLİK

Atık Yönetimi

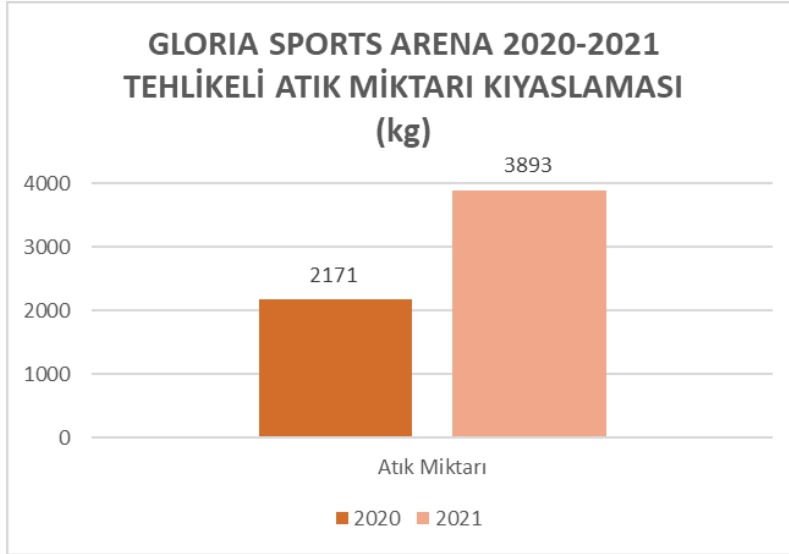
Gloria Sports Arena için, 2020 ve 2021 yıllarına ait, ambalaj atıkları ve biyobozunur atıklar için miktarların kg bazında karşılaştırması aşağıdaki tabloda mevcuttur. Gloria Sports Arena'nın pandemi sebebiyle 2020 yılında 8 ay, 2021 yılında 12 ay faaliyet göstermesi sebebiyle ambalaj atıklarında ve biyobozunur atıklarda artış olduğu görülmektedir.



ÇEVRESEL SÜRDÜRÜLEBİLİRLİK

Atık Yönetimi

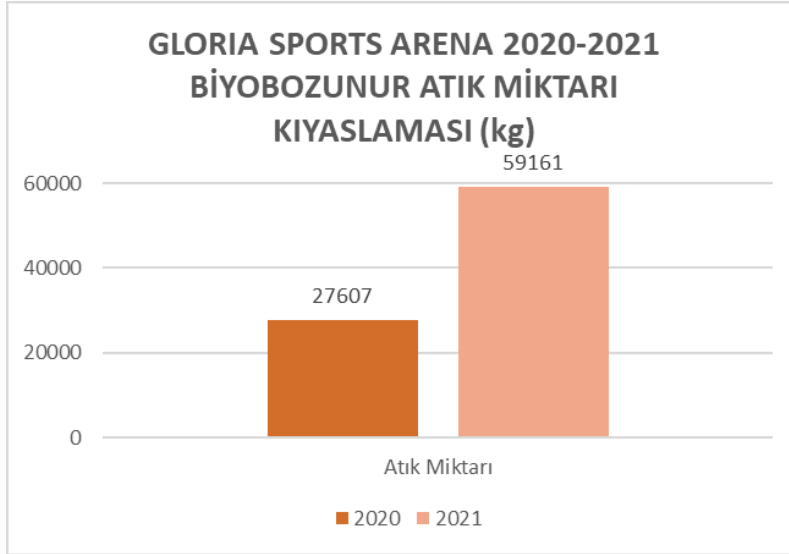
Gloria Sports Arena için, 2020 ve 2021 yıllarına ait, tehlikeli atıklar için miktarların kg ve kişi başı bazında karşılaştırması aşağıdaki tablolarda mevcuttur. Gloria Sports Arena'nın pandemi sebebiyle 2020 yılında 8 ay, 2021 yılında 12 ay faaliyet göstermesi sebebiyle kg ve kişi başı bazında atık miktarlarda artış olduğu görülmektedir.



ÇEVRESEL SÜRDÜRÜLEBİLİRLİK

Atık Yönetimi

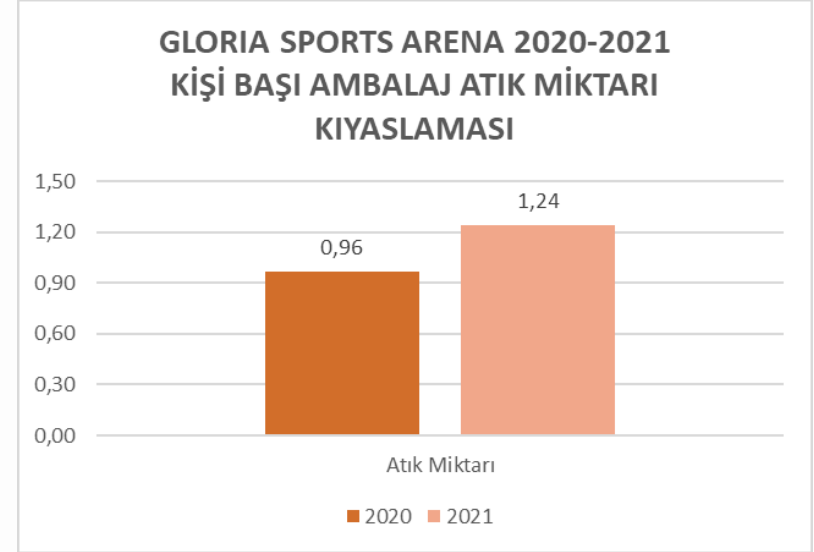
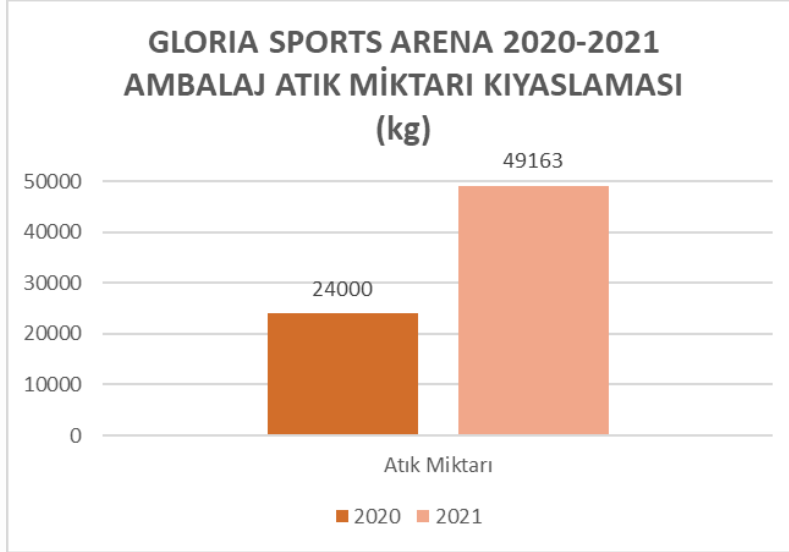
Gloria Sports Arena için, 2020 ve 2021 yıllarına ait, biyobozunur atıklar için miktarların kg ve kişi başı bazında karşılaştırması aşağıdaki tablolarda mevcuttur. Gloria Sports Arena'nın pandemi sebebiyle 2020 yılında 8 ay, 2021 yılında 12 ay faaliyet göstermesi sebebiyle kg ve kişi başı bazında atık miktarlarda artış olduğu görülmektedir.



ÇEVRESEL SÜRDÜRÜLEBİLİRLİK

Atık Yönetimi

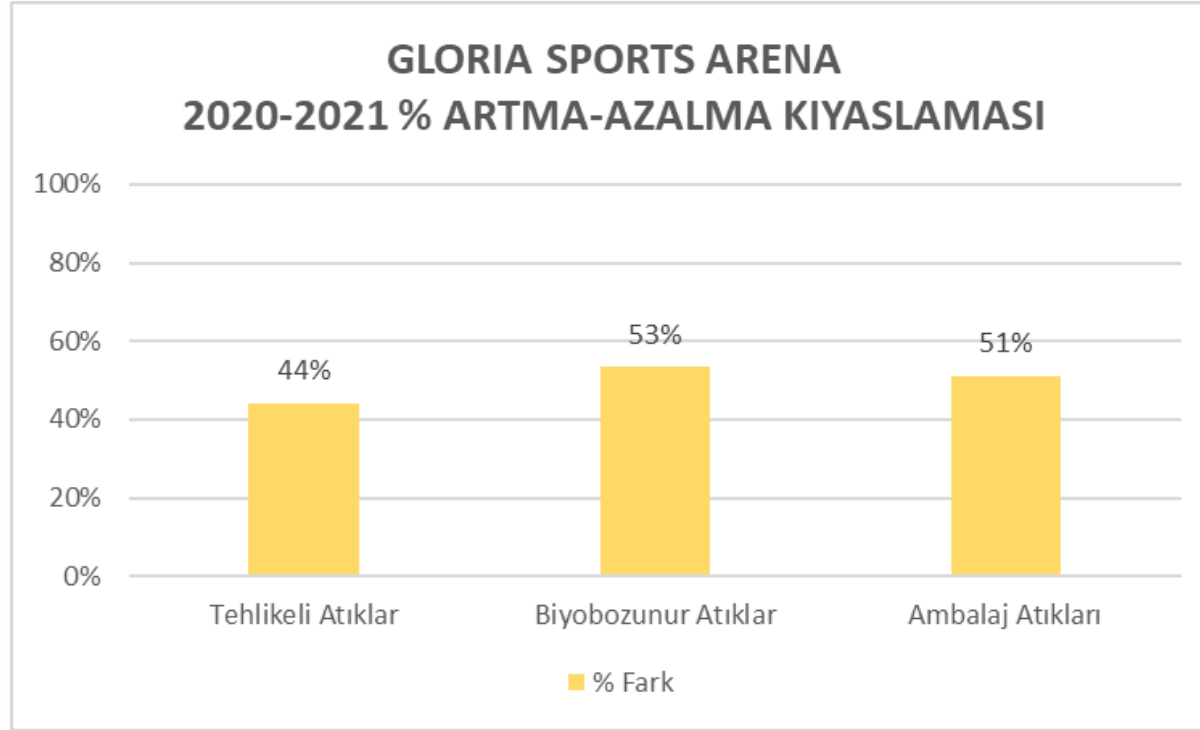
Gloria Sports Arena için, 2020 ve 2021 yıllarına ait, ambalaj atıkları için miktarların kg ve kişi başı bazında karşılaştırması aşağıdaki tablolarda mevcuttur. Gloria Sports Arena'nın pandemi sebebiyle 2020 yılında 8 ay, 2021 yılında 12 ay faaliyet göstermesi sebebiyle kg ve kişi başı bazında atık miktarlarda artış olduğu görülmektedir.



ÇEVRESEL SÜRDÜRÜLEBİLİRLİK

Atık Yönetimi

Gloria Sports Arena için, 2020 ve 2021 yıllarına ait, tüm atık türleri için miktarların % artma-azalma karşılaştırması aşağıdaki tabloda mevcuttur. Gloria Sports Arena pandemi sebebiyle 2020 yılında 8 ay, 2021 yılında 12 ay faaliyet göstermiştir, bu sebeple atık miktarlarında artış olduğu görülmektedir. Tehlikeli atık miktarlarında **%44 artma**, biyobozunur atık miktarlarında **%53 artma** ve ambalaj atıklarında **%51 artma** olduğu görülmüştür. Pandemi sebebiyle tek kullanımlık ürünlerin kullanımında artış olması kaynaklı ambalaj atıklarında da artış olduğu görülmektedir.



SOSYAL SÜRDÜRÜLEBİLİRLİK

Gloria Hotels & Resorts olarak;

Tüm ekip üyelerimizin ihtiyaçlarını dikkate alıyor; kişisel ve profesyonel gelişimlerini destekliyoruz.

- Yerel çevreyi destekliyor, topluma saygılı davranıyoruz.
- Satın almada doğal ve yerel gıda ürünlerini tercih etmeye gayret ediyoruz.
- Down sendromlu gençlerimize iş imkanı sağlıyoruz.
- Akdeniz Üniversitesi Turizm İşletmeciliği ve Otelcilik Yüksekokulu'na yaptırılmış olan konferans salonu ve otelcilik uygulama alanında her yıl birçok öğrencinin eğitim alması sağlanmaktadır.



SOSYAL SÜRDÜRÜLEBİLİRLİK

Gloria Hotels & Resorts olarak;

Tüm ekip üyelerimizin ihtiyaçlarını dikkate alıyor; kişisel ve profesyonel gelişimlerini destekliyoruz.

➤ Caretta-Carettaların korunmasına destek projeleri yürütülmektedir.



➤ Kum zambaklarının korunmasına destek projeleri yürütülmektedir.



SOSYAL SÜRDÜRÜLEBİLİRLİK

Gloria Hotels & Resorts olarak;

Tüm ekip üyelerimizin ihtiyaçlarını dikkate alıyor; kişisel ve profesyonel gelişimlerini destekliyoruz.



- Belek şehir merkezinde bulunan boş alanların ağaçlandırılması konusunda çalışmalar yapılmaktadır.
- Tesisimizin belirli alanlarında kedi evleri bulunmakta ve bakımları, aşıları yapılmaktadır.
- Artan yemek ve ekmekler israf edilmeyerek hayvanların beslenmesine destek sağlanmaktadır.
- Misafirler adına "Gloria Hatıra Ormanında" ağaçlar yetiştirilmektedir.

SOSYAL SÜRDÜRÜLEBİLİRLİK

Gloria Hotels & Resorts olarak;

Tüm ekip üyelerimizin ihtiyaçlarını dikkate alıyor; kişisel ve profesyonel gelişimlerini destekliyoruz.

- Tesiste hasar görmüş bitkiler “Gloria Bitki Hastanesinde” iyileştirilerek tekrar kullanılmaktadır.
- Orman yangını riskine karşı, bünyesinde tam donanımlı itfaiye aracımız bulunmaktadır. Gereken hallerde tüm bölgeye destek olmaktadır.



SOSYAL SÜRDÜRÜLEBİLİRLİK

Gloria Hotels & Resorts olarak;

Tüm ekip üyelerimizin ihtiyaçlarını dikkate alıyor; kişisel ve profesyonel gelişimlerini destekliyoruz.



- ❖ 1 Ocak'ta yılbaşı için tüm çalışanlarımıza alışveriş çeki ya da hediye paketi verilmektedir.
- ❖ 8 Mart Dünya Kadınlar Günü dolayısıyla kadın çalışanlarımıza, önceden belirlenen hediyeleri takdim edilmektedir. (Çiçek, kitap, cep aynası vb.)
- ❖ Ramazan ayında alışveriş çeki, ramazan paketi veya prim verilmektedir.
- ❖ Kurban Bayramı'nda çalışanlara şeker, çikolata veya prim hediye edilmektedir.

SOSYAL SÜRDÜRÜLEBİLİRLİK

Gloria Hotels & Resorts olarak;

Tüm ekip üyelerimizin ihtiyaçlarını dikkate alıyor; kişisel ve profesyonel gelişimlerini destekliyoruz.

- ❖ 23 Nisan Ulusal Egemenlik ve Çocuk Bayramı'nda çalışan çocuklarının katılabileceği aktivite düzenlenmektedir.
- ❖ Her yıl sezon başında (Nisan ayı) tüm çalışanların davet edildiği barbekü partisi verilmekte, sezon sonunda (Kasım ayı) Yıl Sonu Kutlaması adı altında personel partisi yapılmaktadır.
- ❖ Eylül ayında ilk ve orta öğretim öğrencisi çocukları olan çalışanlarımıza Kırtasiye Paketi/ Yardımı hediye edilmektedir.
- ❖ Doğum günü olan her çalışana SMS gönderilir ve pasta hediye edilmektedir. Ayrıca, her ay sonu tüm personellerin davetli olduğu doğum günü partisi düzenlenmektedir.



SOSYAL SÜRDÜRÜLEBİLİRLİK

- ❖ Genel Müdür ve Genel Müdürün belirlediği Departman Müdürü yöneticileri ile birlikte, yurtdışı / yurtiçi farklı destinasyon ve operasyonların deneyimlenmesi amacıyla geziler düzenlenmektedir.
- ❖ Özel Aspendos Anadolu Hastanesi, çalışanlarımıza ve ailelerine %50 indirimli sağlık hizmeti vermektedir.



**ANADOLU
HASTANESİ**

Gloria Hotels & Resorts olarak;

Tüm ekip üyelerimizin ihtiyaçlarını dikkate alıyor; kişisel ve profesyonel gelişimlerini destekliyoruz.

- ❖ Firmamıza başvuru yapan adaylarımızla yapılacak olan mülakat öncesi ve beyaz yaka adaylarımıza kişilik envanter testi yollanır. Bu testin uygulanmasındaki amaç adayın yetkinlik ve pozisyona uyum durumunun gözlemlenmesidir.
- ❖ İş başı yapan çalışanlarımıza oryantasyon eğitimi verilir.
- ❖ İş başı yapan çalışanlarımıza, içerisinde otellerimizi anlatan personel el kitapçığı, iş sağlığı güvenliği eğitim kitapçığı, yabancı dil cep sözlüğü ve Gloria logolu şekerlerin bulunduğu Hoş geldin kiti verilir.
- ❖ İş başı yapan çalışanlarımızın lojman odalarına da hoş geldin mesajı ile birlikte paketi konulmaktadır.



SOSYAL SÜRDÜRÜLEBİLİRLİK

Gloria Hotels & Resorts olarak;

Tüm ekip üyelerimizin ihtiyaçlarını dikkate alıyor; kişisel ve profesyonel gelişimlerini destekliyoruz.

- ❖ İşe yeni başlayan çalışana eş düzeyde veya benzer sorumluluktaki pozisyonda, en az 6 ay deneyimi bulunan, aynı departmanda görev yapan bir ekip arkadaşının, program içeriğinde belirlenen konulara yönelik, yeni çalışana destek vermek ve uyumunu kolaylaştırmak amacıyla, 15 gün süren Buddy Programı uygulanmaktadır. Oryantasyon ve uyum sürecini hızlandırır. Usta / çırak ilişkisini geliştirir, birikmiş deneyim ve bilgileri kullanır. İş hayatını kolaylaştırır, güven kazandırır. Çalışanın deneme süresindeki performansının yakından izlenmesini ve takip edilmesini sağlar. Deneme süresinin etkili biçimde kullanılmasına yardımcı olur. Tesis içi eğitim sürecine geliştirici katkı sağlar.



Gloria Hotels & Resorts olarak;

Tüm ekip üyelerimizin ihtiyaçlarını dikkate alıyor; kişisel ve profesyonel gelişmelerini destekliyoruz.

- ❖ Her yıl çalışanlarımıza zorunlu eğitimlerin dışında kişisel gelişim, mesleki/teknik ve kurumsal eğitimler planlanıp, uygulanmaktadır.
- ❖ Sosyal sorumluluk projesi kapsamında, 2012 yılından bu yana Dr. Günseli –Dr. Bülent Akınsal Özel Eğitim Meslek Okulunda özel eğitim gören çocukları kurumumuzda işe alarak, eğitimlerine ve gelişmelerine destek vermekteyiz. Bu süreç boyunca zihinsel yetersizliği olan özel çocuklarımızın güven duygusunun geliştiği, pekiştiği ve benliklerini kazandıkları görülmüştür. Onlara basit sorumluluklar vererek, görev bilinci, sorumluluk duygusunun gelişimi, farkındalıklarının artması, sosyal paylaşım ve etkileşim dahil birçok alanda bireylerin gelişmesi hedeflenmiştir.
- ❖ Otellerimizde, vizyonumuza uygun bir hizmet kültürünü hedef alan ve karşılama, ağırlama, uğurlama alanlarında sergileyecekleri bir davranış standartı oluşturulması amaçlanmıştır. Bu eğitime de Davranış Standartları Geliştirme Projesi adı verilmiştir. Yöneticiler de dahil tüm personel bu eğitime katılmaktadır. Projenin sürekliliği içinse, yeni başlayan personeller de eğitime katılmaktadır.



SOSYAL SÜRDÜRÜLEBİLİRLİK

Gloria Hotels & Resorts olarak;

Tüm ekip üyelerimizin ihtiyaçlarını dikkate alıyor; kişisel ve profesyonel gelişimlerini destekliyoruz.

- ❖ Etkinliklerin planlanması ve gerçekleştirilmesi için Sosyal Komitemiz bulunmaktadır.
- ❖ Futbol, Bowling, Voleybol gibi çeşitli spor dallarında yarışmalar düzenlenmektedir ve kazananlara ödülleri verilmektedir. Aylık sosyal komite ile birlikte gerçekleştirilen turnuva ödülleri, turnuva duyurusundan önce belirlenir ve kazanan ilk 3 çalışanımız ödüllendirilir. (Futbol, bowling, voleybol, tavlama, ses yarışması vb. Futbol turnuvası başlangıç ve bitişinde barbekü yapılır.)
- ❖ O Ses Gloria ses yarışması etkinliğimiz ile tüm çalışanlarımızın şarkı söyleme etkinliği ile birlikte motivasyonlarını yükseltmek amaçlanmıştır.
- ❖ Runtalya koşu etkinliğinde, otelimiz adına takım kurularak çalışanların yarışmaya katılımları sağlanmaktadır.
- ❖ Sosyal Komite tarafından belirlenen tarihlerde, motivasyon gezileri düzenlenmektedir.
- ❖ Çalışanlarımızdan gönüllü oluşturulan çevre komitesiyle birlikte her ay tarihi yerlerin temizliği yapılmaktadır.



SOSYAL SÜRDÜRÜLEBİLİRLİK



Gloria Hotels & Resorts olarak;

Tüm ekip üyelerimizin ihtiyaçlarını dikkate alıyor; kişisel ve profesyonel gelişimlerini destekliyoruz.

- ❖ Her yıl konaklama, yiyecek ve içecek alanlarında eğitim veren okullardan stajyer öğrenciler belirlenerek kurumumuz istihdamına dahil edilir.
- ❖ Antalya'da Rus temelli eğitim veren bir okuldaki öğrencilere staj imkanı verilmektedir.
- ❖ Stajyer çalışanların, kurumumuzda çalışmış oldukları süre içerisinde hem akademik bilgileriyle kurumumuza katacağı çok şey olacağı gibi staj bitimi sonrasında da karşılıklı verim alacağımız ve çalıştığı pozisyonun görev/sorumluluklarını yerine getirebilecek potansiyeldeki stajyerlerimizi, normal çalışan statüsünde ekibimize dahil etmeyi hedefliyoruz.
- ❖ Stajyer öğrencilere ya da mezun olacak potansiyel çalışanlara iş imkanı sağlamak ve onların iş gücünden yararlanmak amaçlı bir çok okula gidilerek tanıtımlar yapılmaktadır. Öğrencilere ve mezun olmuş iş arayan adaylara, otellerimiz ve ilgilendikleri iş alanları ile ilgili uzman kişilerce bilgiler verilmektedir.
- ❖ Yabancı uyruklu adayların gerek yetkinliklerinden gerekse yabancı dillerinden, misafir ile kuracağı iletişimden, verim sağlamak amaçlı yurtdışında da istihdam fuarlarına katılım sağlanmaktadır.



SOSYAL SÜRDÜRÜLEBİLİRLİK

Gloria Hotels & Resorts olarak;

**Tüm ekip üyelerimizin ihtiyaçlarını dikkate alıyor;
kişisel ve profesyonel gelişimlerini destekliyoruz.**



- ❖ Gloria Hotels & Resorts' te çalışanların işe girişte ve çalışma süresince periyodik olarak sağlık kontrollerinin yapılması hedeflenmiştir.
- ❖ İş başı yapan çalışan, İşyeri Hekimi tarafından sağlık kontrolünden geçirilir ve İşe Giriş Periyodik Muayene Formu ile kayıt altına alınır. Ağır işlerde çalışanlar yılda bir kez, İşyeri Hekimi tarafından sağlık kontrolünden geçirilir ve Ağır ve Tehlikeli İşlerde Çalışacaklara Ait İşe Giriş/ Periyodik Muayene Formu ile kayıt altına alınır. Gece çalışanlarının periyodik muayeneleri 2 yılda bir yapılır. Gıda üretim ve servis alanlarında çalışan tüm çalışanın (Mutfak, Bulaşıkçı, Depo, Kat Hizmetleri, Çocuk Kulübü, Cankurtaran, SPA, TS ve Yiyecek & İçecek Çalışanı) 6 ayda bir Portör Muayenesi yaptırılır. Tüm çalışanların ise yılda bir kez akciğer taramaları yaptırılır. Sağlık kontrolleri sonucu ise taşıyıcı veya hasta olduğu tespit edilen çalışanın çalışması hastalık ve taşıyıcı olduğu süre boyunca yasaktır. Ateşli hastalığı, cilt hastalığı veya ishali bulunanlar sağlık kuruluşuna tetkike gönderilir. Çalışan sağlık kayıtları İnsan Kaynakları'nda muhafaza edilir.

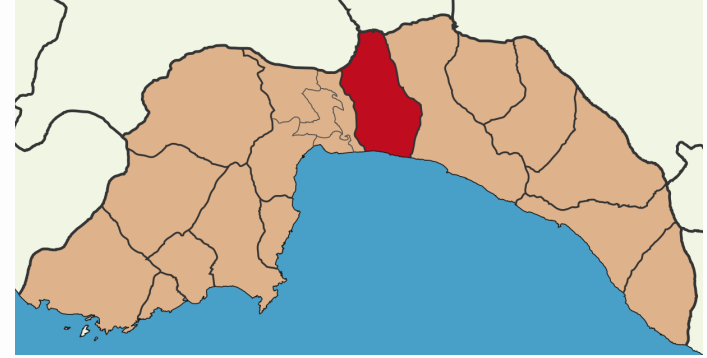
SOSYAL SÜRDÜRÜLEBİLİRLİK

Gloria Hotels & Resorts olarak;

Genç ve kadın çalışanların sektörde olmasını destekliyoruz.



- 2020 yılında 468 olan kadın çalışan sayımızı, 2021 yılında 525'e çıkarttık.
- 2020 yılında 4 olan stajyer sayımızı 2021 yılında 27'ye çıkarttık.



- Yerel halkın istihdamını sağlamak bizim için önemlidir. Çalışanlarımızın %28'i Serik'te ikamet etmektedir.
- Çalışanlarımızın %26'sı için lojman sağlamaktayız.

SOSYAL SÜRDÜRÜLEBİLİRLİK

2021 yılında SGK'dan aldığımız ödüllerimiz;



SOSYAL SÜRDÜRÜLEBİLİRLİK

2021 yılında SGK'dan aldığımız ödüllerimiz;



SOSYAL SÜRDÜRÜLEBİLİRLİK

2021 yılında SGK'dan aldığımız ödüllerimiz;



SOSYAL SÜRDÜRÜLEBİLİRLİK

2021 yılında SGK'dan aldığımız ödülllerimiz;



SOSYAL SÜRDÜRÜLEBİLİRLİK

Gloria Hotels & Resorts olarak;

Farklı ülkelerden çalışanların bünyemizde bulunmalarını destekliyoruz.

12 farklı yabancı ülkeden toplamda 57 farklı çalışmamız vardır.



ALMANYA 1



AZERBAYCAN 1



ENDONEZYA 3



HİNDİSTAN 1



İNGİLTERE 1



İRAN 1



KAZAKİSTAN 2



KIRGIZİSTAN 6



MOLDOVA 4



RUSYA 6



TAYLAND 1



UKRAYNA 30

2022 HEDEFLERİ

- ❑ 2022 yılı içerisinde, Gloria Çevre Kulübü'nü kurarak, çöp toplama etkinlikleri ile başlayarak çeşitli çevre etkinlikleri düzenlemeyi hedefliyoruz.
- ❑ 2022 yılı içerisinde, tüm çalışanlarımız için, bir dil eğitim merkezi ile anlaşma yapıp koordineli çalışarak, dil tazminatı uygulamasını hayata geçirmeyi ve çalışanlarımızın yabancı dilini geliştirmesini desteklemeyi hedefliyoruz.

